

Jahresrechnung

2023



Inhaltsverzeichnis

0	Auf einen Blick (Management Summary).....	4
0.1	Erfolgsrechnung Ergebnis	5
1	Berichterstattung	6
1.1	Bericht.....	6
1.1.1	Erfolgsrechnung.....	6
1.1.2	Spezialfinanzierungen (SF)	16
1.1.3	Übrige Spezialfinanzierungen (SF) mit Gemeindereglement	17
1.1.4	Investitionsrechnung	19
1.1.5	Bilanz	22
1.1.6	Nachkredite.....	23
1.2	Spezialfinanzierungen.....	24
2	Eckdaten	25
2.1	Übersicht.....	25
2.2	Selbstfinanzierung / Finanzierungsergebnis	26
2.3	Gestufter Erfolgsausweis	27
2.3.1	Gesamter Haushalt.....	27
2.3.2	Allgemeiner Haushalt (ohne Spezialfinanzierungen)	28
2.3.3	Spezialfinanzierung Parkhaus / Parkplätze	29
2.3.4	Spezialfinanzierung Wasserversorgung	30
2.3.5	Spezialfinanzierung Abwasserentsorgung.....	31
2.3.6	Spezialfinanzierung Abfallentsorgung	32

3	Bilanz	33
4	Funktionen	34
4.1	Erfolgsrechnung.....	34
4.1.1	Kommentar	35
4.2	Investitionsrechnung	49
5	Sachgruppen.....	50
5.1	Erfolgsrechnung.....	50
5.2	Investitionsrechnung	51
6	Geldflussrechnung	52
7	Finanzkennzahlen	54
7.1	Gesamthaushalt.....	54
7.2	Allgemeiner Haushalt	56
7.3	Spezialfinanzierung Parkhaus / Parkplätze	56
7.4	Spezialfinanzierung Wasserversorgung	57
7.5	Spezialfinanzierung Abwasserentsorgung.....	58
7.6	Spezialfinanzierung Abfallentsorgung	58
8	Antrag der Exekutive	59
9	Bestätigungsbericht.....	61
10	Genehmigung der Jahresrechnung / Antrag	63
11	Anhang.....	64
11.1	Regelwerk.....	64
11.1.1	Angewendetes Regelwerk.....	64

11.1.2	Bewertung Finanzvermögen	64
11.1.3	Bewertung Verwaltungsvermögen.....	65
11.1.4	Aktivierungsgrenzen.....	65
11.1.5	Bestehendes Verwaltungsvermögen.....	66
11.2	Grundlagen der Jahresrechnung.....	66
11.3	Eigenkapitalnachweis.....	67
11.4	Rückstellungsspiegel	68
11.5	Beteiligungsspiegel	69
11.6	Gewährleistungsspiegel	70
11.7	Anlagespiegel	71
11.8	Kreditkontrolle	74
11.8.1	Verpflichtungskreditkontrolle für Investitionen	74
11.8.2	Nachkredite.....	77
11.9	Weitere massgebende Angaben	83
11.9.1	Werterhaltungskosten und Einlage in die Spezialfinanzierung Werterhalt Wasserversorgung.....	83
11.9.2	Werterhaltungskosten und Einlage in die Spezialfinanzierung Werterhalt Abwasserentsorgung	84
12	Details zur Jahresrechnung.....	85
12.1	Bilanz.....	85
12.2	Erfolgsrechnung nach Funktionen.....	94
12.3	Erfolgsrechnung nach Sachgruppen	122
12.4	Investitionsrechnung nach Funktionen	139
12.5	Investitionsrechnung nach Sachgruppen.....	143

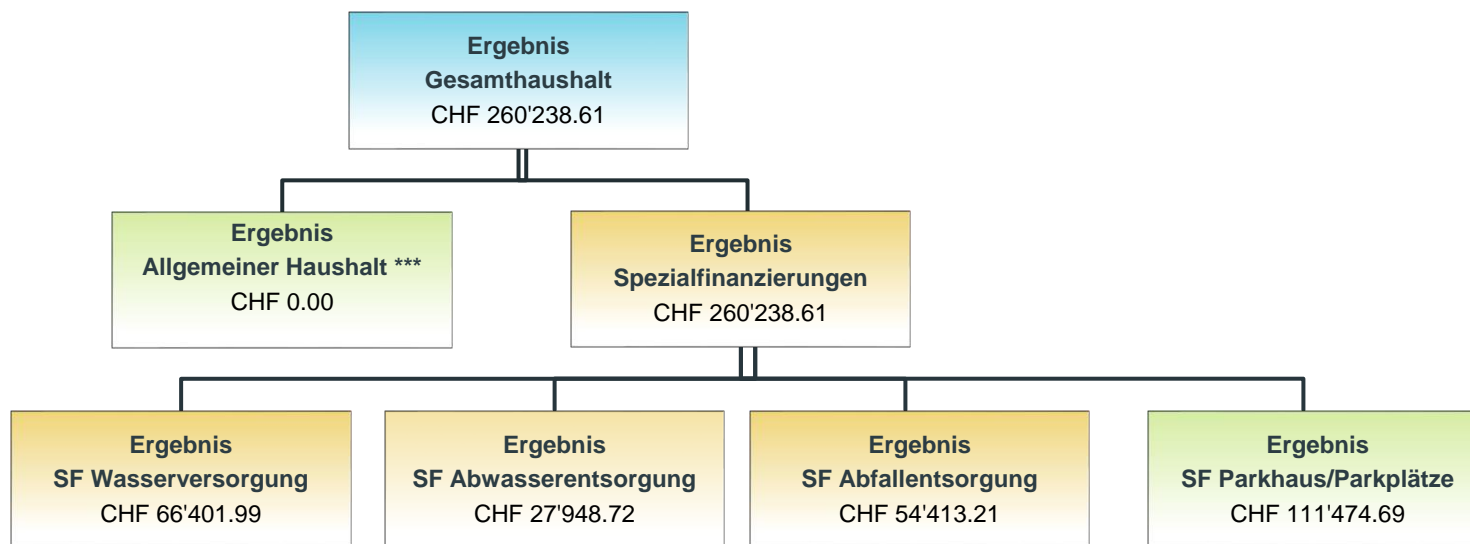
Vorbericht Jahresrechnung 2023

0 Auf einen Blick (Management Summary)

Das Ergebnis Gesamthaushalt (inklusive Ergebnisse Spezialfinanzierungen) schliesst nach Vornahme von zusätzlichen Abschreibungen (Einlage in die finanzpolitische Reserve) von CHF 1'504'242.85 mit einem **Ertragsüberschuss von CHF 260'238.61**. Ebenfalls wurde eine Einlage in die SF WE von Investitionen im Verwaltungsvermögen von CHF 999'900.00 getätigt. Dies in Hinsicht für künftige Entnahmen der Grossinvestition Schulhaus Friedbühl. Der Allgemeine Haushalt schliesst nach Vornahme der zusätzlichen Abschreibungen mit einem ausgeglichenen Ergebnis von CHF 0.00 ab. Die gebührenfinanzierten Spezialfinanzierungen schliessen mit einem Ertragsüberschuss von CHF 260'238.61 ab.

Nach dem Harmonisierten Rechnungslegungsmodell 2 (HRM2) müssen **zusätzliche Abschreibungen** (Art. 84 GV) vorgenommen und in die **finanzpolitische Reserve** (Eigenkapital) eingelegt werden, wenn im Allgemeinen Haushalt ein Ertragsüberschuss ausgewiesen wird und die ordentlichen Abschreibungen kleiner als die Nettoinvestitionen sind.

0.1 Erfolgsrechnung Ergebnis



*** nach zusätzlichen Abschreibungen nach HRM2 (finanzpolitische Reserve) von CHF 1'504'242.85 und Einlage in die SF WE von Investitionen im Verwaltungsvmögen von CHF 999'900.00.

Ergebnis Jahresrechnung 2023 im Vergleich zu Budget 2023

	Rechnung 2023	Budget 2023	Abweichung
Steuerhaushalt	0.00	0.00	0.00
SF Wasser	66'401.99	-14'400.00	80'801.99
SF Abwasser	27'948.72	-87'700.00	115'648.72
SF Abfall	54'413.21	-25'100.00	79'513.21
SF Parkhaus/Parkplätze	111'474.69	38'900.00	72'574.69
Gesamthaushalt	260'238.61	-88'300.00	348'538.61

1 Berichterstattung

1.1 Bericht

Allgemeines

Die Jahresrechnung 2023 wurde nach dem Rechnungslegungsmodell HRM2 gemäss Art. 70 Gemeindegesetz (GG, BSG 170.11) erstellt. Zum Einsatz gelangte das EDV-System Abacus der Talus Informatik AG.

Ergebnisse

Das Ergebnis des Gesamthaushalts wurde am 09. April 2024 von der Finanzkommission vorberaten und am 01. Mai 2024 vom Gemeinderat genehmigt (gemäss Organisationsreglement Art. 46 Bst. d).

1.1.1 Erfolgsrechnung

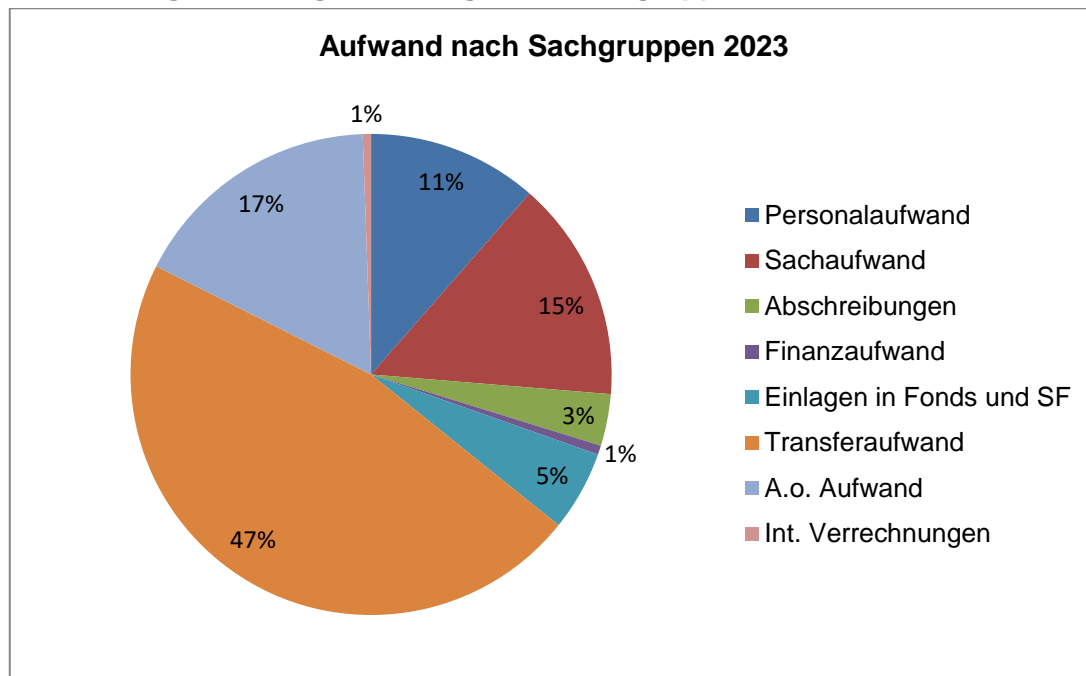
Ergebnis Gesamthaushalt

Der Gesamthaushalt schliesst mit einem Ertragsüberschuss von CHF 260'238.61 ab. Budgetiert war ein Aufwandüberschuss im Gesamthaushalt von CHF 88'300.00. Die Besserstellung gegenüber dem Budget 2023 beträgt CHF 348'538.61.

Ergebnis Allgemeiner Haushalt

Der Allgemeine Haushalt schliesst nach der Vornahme zusätzlichen Abschreibungen in der Höhe von CHF 1'504'242.85 (Einlage in die finanzpolitische Reserve) sowie einer Einlage in die SF WE von Investitionen im Verwaltungsvermögen von CHF 999'900.00) wie budgetiert mit einem ausgeglichenen Ergebnis von CHF 0.00 ab.

Entwicklung der Erfolgsrechnung nach Sachgruppen



Die Kommentare beziehen sich auf den Gesamthaushalt. Legende: + = Mehraufwand / - = Minderaufwand

Personalaufwand

	<i>Rechnung 2023</i>	<i>Budget 2023</i>	<i>Rechnung 2022</i>
30 Personalaufwand	CHF 1'764'782.73	CHF 1'953'400.00	CHF 1'789'617.65
<i>Veränderung Budget/Vorjahresrechnung in CHF</i>		<i>CHF -188'617.27</i>	<i>CHF 24'834.92</i>
<i>Veränderung Budget/Vorjahresrechnung in %</i>		<i>-9.66%</i>	<i>-1.39%</i>

Der Personalaufwand liegt Total CHF 188'617.63 unter dem budgetierten Betrag. Weniger Sitzungsgelder und Entschädigungen bei den Behörden und Kommissionen, tiefere Lohnkosten bei der Verwaltung sind die Gründe dafür. Die Arbeitgeberbeiträge sind lohnsummenabhängig und liegen CHF 33'007.70 unter dem budgetierten Wert.

Sach- und übriger Betriebsaufwand

		Rechnung 2023	Budget 2023	Rechnung 2022
31	Sach- und übriger Betriebsaufwand	CHF 2'292'290.00	CHF 2'962'200.00	CHF 2'499'883.13
	<i>Veränderung Budget/Vorjahresrechnung in CHF</i>		<i>CHF -669'910.00</i>	<i>CHF 207'593.13</i>
	<i>Veränderung Budget/Vorjahresrechnung in %</i>		<i>-22.62%</i>	<i>-8.30%</i>

Der Sachaufwand ist CHF 669'910.00 unter dem Budget. Grund sind geringere Sachaufwendungen für Büromaterial, Betriebs- und Verbrauchsmaterial sowie Drucksachen und Publikationen. Der Minderaufwand für Dienstleistungen Dritter sowie für Honorare externe Berater, Gutachter und Fachexperten waren ebenfalls tiefer als budgetiert.

Abschreibungen

		Rechnung 2023	Budget 2023	Rechnung 2022
33	Planmässige Abschreibungen	CHF 536'746.80	CHF 778'200.00	CHF 516'502.85
	<i>Veränderung Budget/Vorjahresrechnung in CHF</i>		<i>CHF -241'453.20</i>	<i>CHF 20'243.95</i>
	<i>Veränderung Budget/Vorjahresrechnung in %</i>		<i>-31.03%</i>	<i>+3.92%</i>

Da die Investitionen tiefer ausgefallen sind als geplant, ist entsprechend der Abschreibungsaufwand geringer.

Das bestehende Verwaltungsvermögen (Art. T2-4 Abs. 1 Ziff. 1. bis 4., Übergangsbestimmungen GV) wurde per 1. Januar 2016 zu Buchwerten in HRM2 übernommen und beträgt CHF 1'768'423.00. Dieses wird innert 10 Jahren (CHF 176'842.30/Jahr) abgeschrieben. Der Abschreibungssatz von 10 % wurde an der Gemeindeversammlung vom 23. November 2015 mit dem Budget 2016 genehmigt.

Systembedingte zusätzliche Abschreibungen (Art. 84 GV) müssen vorgenommen werden, wenn der Allgemeine Haushalt einen Ertragsüberschuss ausweist und die ordentlichen Abschreibungen kleiner als die Nettoinvestitionen sind.

Im Rechnungsjahr 2023 mussten CHF 1'504'242.85 systembedingte zusätzliche Abschreibungen vorgenommen werden.

Finanzaufwand

		<i>Rechnung 2023</i>	<i>Budget 2023</i>	<i>Rechnung 2022</i>
34	Finanzaufwand	CHF 94'502.35	CHF 108'000.00	CHF 75'472.00
	<i>Veränderung Budget/Vorjahresrechnung in CHF</i>		<i>CHF -13'497.65</i>	<i>CHF 19'030.35</i>
	<i>Veränderung Budget/Vorjahresrechnung in %</i>		<i>-12.50%</i>	<i>+25.22%</i>

Der Finanzaufwand liegt Total CHF 13'497.65 unter dem budgetierten Betrag. Die interne Verzinsung der Bestände Spezialfinanzierungen sowie der Fonds erfolgte einheitlich zum Zinssatz von 1.0% (Vorjahr: Bestände Spezialfinanzierungen = 1.0 %, Fonds = 0.0%) Grundlage Festhypothek AEK, der Mehraufwand gegenüber dem Budget beträgt CHF 30'070.90. Die Aufnahme von Fremdkapital war nicht nötig, somit sind die budgetierten Zinsen in der Höhe von CHF 60'000.00 nicht angefallen.

Einlagen in Fonds und Spezialfinanzierungen

		<i>Rechnung 2023</i>	<i>Budget 2023</i>	<i>Rechnung 2022</i>
35	Einlagen in Fonds und Spezialfinanzierungen	CHF 828'533.24	CHF 771'900.00	CHF 3'390'787.50
	<i>Veränderung Budget/Vorjahresrechnung in CHF</i>		<i>CHF 56'633.24</i>	<i>CHF -2'562'254.25</i>
	<i>Veränderung Budget/Vorjahresrechnung in %</i>		<i>+7.34%</i>	<i>-75.57%</i>

Gegenüber dem Budget entstand ein Mehraufwand von CHF 56'633.24. Die Haupt-Abweichung ist bei den Einlagen Spezialfinanzierung Werterhalt Wasser und Abwasser infolge höher vereinnahmter Anschlussgebühren (+ CHF 40'992.24) aufgrund der baulichen Entwicklung, entstanden. Die vereinnahmten Anschlussgebühren sind in den Werterhalt der Spezialfinanzierungen einzulegen und dienen dem künftigen Werterhalt der Anlagen.

Transferaufwand

		<i>Rechnung 2023</i>	<i>Budget 2023</i>	<i>Rechnung 2022</i>
36	Transferaufwand	CHF 7'195'396.72	CHF 7'243'000.00	CHF 6'592'604.94
	<i>Veränderung Budget/Vorjahresrechnung in CHF</i>		<i>CHF -47'603.28</i>	<i>CHF 602'791.78</i>
	<i>Veränderung Budget/Vorjahresrechnung in %</i>		<i>-0.66%</i>	<i>+9.14%</i>

Die Leistungen in den Finanz- und Lastenausgleich Disparitätenabbau (= Steuerkraftausgleich der Gemeinden) liegen im Vergleich zum Budget um CHF 47'324.00 höher.

Die Kosten für Betrieb, Besoldung und Liegenschaften liegen bei Primarstufe und Sekundarstufe über den Budgetwerten. Für die Tagesbetreuung (Tagesschule) konnte ein Minderaufwand von CHF 30'966.95 verzeichnet werden.

Bei den Beiträgen an Gemeinwesen und Dritte liegen die Beiträge für Ergänzungsleistung sowie Gemeindeanteil öffentlicher Verkehr um CHF 67'682.70 unter der budgetierten Prognose. Der Minderaufwand bei den Beiträgen an Kinderkrippen/Kinderhorte für den Kostenanteil Betreuungsgutscheine ist auf den Rückgang der Gesuche zurückzuführen. Gegenüber den Vorjahren fällt auf, dass weniger Kinder in Kinderkrippen/Kinderhorte betreut werden.

Ausserordentlicher Aufwand

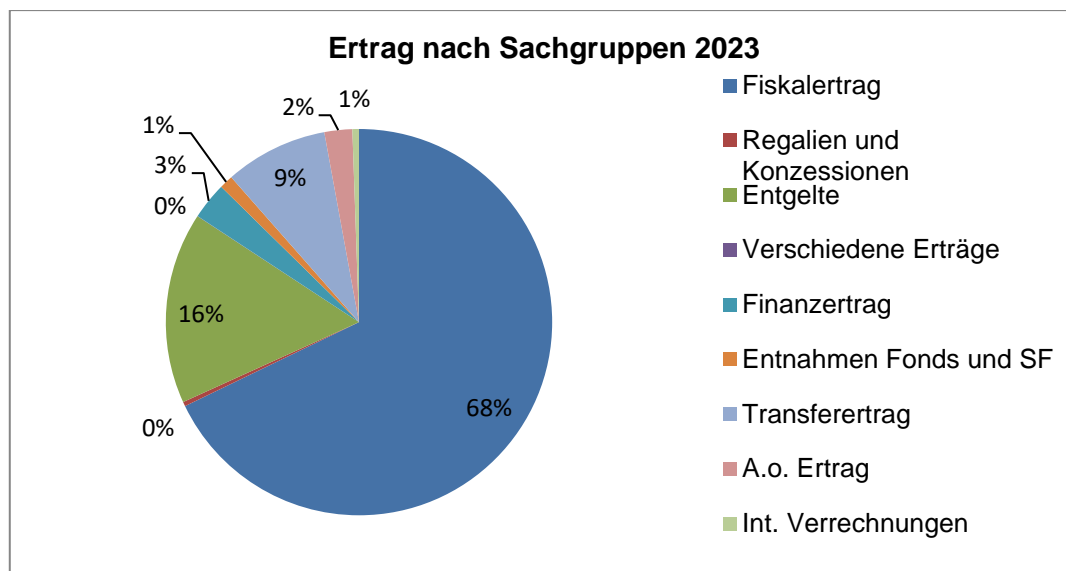
		<i>Rechnung 2023</i>		<i>Budget 2023</i>		<i>Rechnung 2022</i>	
38	Ausserordentlicher Aufwand	CHF	2'624'873.15	CHF	489'000.00	CHF	2'451'858.95
	<i>Veränderung Budget/Vorjahresrechnung in CHF</i>			<i>CHF</i>	<i>2'135'873.15</i>	<i>CHF</i>	<i>173'014.20</i>
	<i>Veränderung Budget/Vorjahresrechnung in %</i>				<i>436.78%</i>		<i>7.06%</i>

Die Einlage in die Vorfinanzierung beinhaltet die Einlagen in den Grabfonds und den Werterhalt SF Finanzvermögen. Gemäss Reglement wurde die Einlage Werterhalt Finanzvermögen aktuell mit 2.5% (CHF 105'221.50) des aktuellen GVB-Wertes getätigt, gestützt auf das neue Reglement ab 01.01.2022. Dies, um den steigenden Werterhaltungskosten Rechnung zu tragen. Die GVB-Werte sind gegenüber dem Budget angestiegen.

Die Einlage in die Spezialfinanzierung Werterhalt von Investitionen im Verwaltungsvermögen beträgt CHF 999'900.00. Diese Einlagen dienen künftigen Entnahmen für die Abschreibungen aus der Grossinvestition Schulhaus Friedbühl. Die Abweichung zum Budgetwert beträgt CHF 615'200.00, bedingt durch das gute Rechnungsergebnis konnte eine höhere Einlage getätigt werden.

Systembedingte zusätzliche Abschreibungen/Einlage in finanzpolitische Reserve (Art. 84 GV) müssen vorgenommen werden, wenn im Rechnungsjahr in der Erfolgsrechnung Allgemeiner Haushalt ein Ertragsüberschuss ausgewiesen wird und die ordentlichen Abschreibungen im Allgemeinen Haushalt kleiner als die Nettoinvestitionen sind.

Für das Rechnungsjahr 2023 wurde eine Einlage in die finanzpolitische Reserve von CHF 1'504'242.85 berechnet und eingelegt.



Die Kommentare beziehen sich auf den Gesamthaushalt. Legende: + = Mehrertrag / - = Minderertrag

Fiskalertrag

	<i>Rechnung 2023</i>	<i>Budget 2023</i>	<i>Rechnung 2022</i>
40 Fiskalertrag	CHF 10'639'818.10	CHF 9'097'300.00	CHF 9'917'457.00
<i>Veränderung Budget/Vorjahresrechnung in CHF</i>		<i>CHF 1'542'518.10</i>	<i>CHF 722'361.10</i>
<i>Veränderung Budget/Vorjahresrechnung in %</i>		16.96%	7.28%

Die Einkommensteuern sind um CHF 941'226.10 oder 16.29% höher ausgefallen als budgetiert. Eingerechnet ist die passive Steuerauscheidung Einkommen an andere Gemeinden, welche das Ergebnis bei den Einkommenssteuern buchmässig verschlechtert. Nicht wie in den Vorjahren, konnte hingegen der Bedarf für Rückstellungen Steuerteilungen NP aufgrund hängiger Teilungen um CHF 77'430.00 aufgelöst werden.

Die Vermögenssteuern weisen einen Minderertrag von CHF 108'408.40 oder 6.75% aus. Die Steuerteilungen zu Gunsten und zu Lasten Vermögenssteuern sind dabei eingerechnet.

Die Quellensteuern liegen CHF 152'043.70 oder 186.33% über dem Budgetwert.

Der erhebliche Minderertrag für Gewinnsteuern beträgt gegenüber dem Budget CHF 281'588.20 oder 98.46%, wobei die aktiven und passiven Steuerauscheidungen bereits berücksichtigt sind. Die aktiven Steuerauscheidungen Gewinnsteuern sind um CHF 17'036.15 tiefer eingegangen. Der Mehraufwand für die passiven Steuerauscheidung Gewinnsteuern beträgt CHF 43'131.10. Aufgrund zu hoch geforderten Ratenrechnungen (gestützt auf Ergebnis Vorjahr) mussten bei den definitiven Veranlagungen im 2023 Rückerstattungen vorgenommen werden.

Bei den Grundstückgewinnsteuern resultierte ein hoher Mehrertrag von CHF 462'785.40 oder 154.26%. Die Liegenschaftssteuern sind mit CHF 901'153.80 3.58% über dem Budgetwert eingegangen. Die Sonderveranlagungen sind um CHF 271'352.10 oder 180.90% und die Erbschafts- und Schenkungssteuern um CHF 56'796.70 oder 567.97% höher ausgefallen als budgetiert.

Regalien und Konzessionen

		<i>Rechnung 2023</i>	<i>Budget 2023</i>	<i>Rechnung 2022</i>
41	Regalien und Konzessionen	CHF 58'199.95	CHF 61'000.00	CHF 57'396.10
	<i>Veränderung Budget/Vorjahresrechnung in CHF</i>		<i>CHF -2'800.05</i>	<i>CHF -803.85</i>
	<i>Veränderung Budget/Vorjahresrechnung in %</i>		<i>-4.59%</i>	<i>-1.40%</i>

Der Konzessionsertrag der Energie Oberhofen AG ist CHF 2'800.05 unter dem Budgetwert eingegangen.

Entgelte

		<i>Rechnung 2023</i>	<i>Budget 2023</i>	<i>Rechnung 2022</i>
42	Entgelte	CHF 2'513'386.25	CHF 2'277'300.00	CHF 2'817'630.07
	<i>Veränderung Budget/Vorjahresrechnung in CHF</i>		<i>CHF 236'086.25</i>	<i>CHF -304'243.82</i>
	<i>Veränderung Budget/Vorjahresrechnung in %</i>		<i>10.37%</i>	<i>-10.80%</i>

Die Einnahmen aus Gebühren liegen CHF 236'086.25 über dem Budget. Mehreinnahmen konnten insbesondere bei der Entschädigung für die Sackgebühren der AVAG im Bereich Abfall (infolge Umstellung auf das Sackgebührenmodell der AVAG im Jahr 2022) wie auch den Einnahmen von Parkgebühren verzeichnet werden.

Verschiedene Erträge

		<i>Rechnung 2023</i>	<i>Budget 2023</i>	<i>Rechnung 2022</i>
43	Verschiedene Erträge	CHF 2'790.00	CHF 0.00	CHF 0.0
	<i>Veränderung Budget/Vorjahresrechnung in CHF</i>		<i>CHF 2'790.00</i>	<i>CHF 2'790.00</i>
	<i>Veränderung Budget/Vorjahresrechnung in %</i>		<i>100.00%</i>	<i>100.00%</i>

Für den Ersatz des Vakuumtanks wurden die Stunden der Werkhofmitarbeiter intern dem Verpflichtungskredit verrechnet.

Finanzertrag

		<i>Rechnung 2023</i>	<i>Budget 2023</i>	<i>Rechnung 2022</i>
44	Finanzertrag	CHF 486'631.50	CHF 375'600.00	CHF 2'432'806.40
	<i>Veränderung Budget/Vorjahresrechnung in CHF</i>		<i>CHF 111'031.50</i>	<i>CHF -1'946'174.90</i>
	<i>Veränderung Budget/Vorjahresrechnung in %</i>		<i>29.56%</i>	<i>-80.00%</i>

Der Finanzertrag schliesst CHF 111'031.50 besser ab als budgetiert. Grund sind sowohl die vereinnahmten Zinsen aus den Festgeldanlagen in der Höhe von CHF 59'268.25 wie die intern verrechneten Zinsen zu Gunsten der Spezialfinanzierungen.

Entnahmen Fonds und Spezialfinanzierungen

		<i>Rechnung 2023</i>	<i>Budget 2023</i>	<i>Rechnung 2022</i>
45	Entnahmen Fonds und Spezialfinanzierungen	CHF 178'825.05	CHF 371'000.00	CHF 274'500.15
	<i>Veränderung Budget/Vorjahresrechnung in CHF</i>		<i>CHF -192'174.95</i>	<i>CHF -95'675.10</i>
	<i>Veränderung Budget/Vorjahresrechnung in %</i>		<i>-51.80</i>	<i>-34.85%</i>

Die Entnahmen aus dem Werterhalt der Spezialfinanzierungen Wasser und Abwasser für Abschreibungen und Unterhaltsbedarf sind unter den Budgetwerten ausgefallen. Der Investitions- und Unterhaltsbedarf wurde nicht im geplanten Rahmen ausgeführt.

Transferertrag

		<i>Rechnung 2023</i>	<i>Budget 2023</i>	<i>Rechnung 2022</i>
46	Transferertrag	CHF 1'352'052.95	CHF 1'333'200.00	CHF 1'942'121.36
	<i>Veränderung Budget/Vorjahresrechnung in CHF</i>		<i>CHF 18'852.95</i>	<i>CHF -590'068.41</i>
	<i>Veränderung Budget/Vorjahresrechnung in %</i>		<i>1.41%</i>	<i>-30.38%</i>

Der Transferertrag ist CHF 18'852.95 höher als budgetiert und die Beiträge stammen hauptsächlich von Bund, Kanton und Gemeinden. Die Ablieferung an die Hauptrechnung aus der SF Parkhaus / Parkplätze von CHF 152'749.90 bezieht sich auf die vereinnahmten Parkgebühren und Mieterträge, welche CHF 37'849.90 über dem erwarteten Ertrag eingegangen sind. An das Betreuungsgutscheinsystem Kinderkrippen und Horte leistet der Kanton einen Beitrag von ca. 70%. In diesem Bereich resultiert trotz Rückgang der Betreuungsgesuche ein Mehrertrag. Die Infrastrukturbeiträge Primarstufe (Pro Kopf Beiträge für Schüler der Gemeinde Hilterfingen, für den Besuch des Schulhauses Seeplatz) liegen über dem Budgetwert. Bei den Beiträgen von Gemeinden und Gemeindeverbänden im Bereich Friedhofwesen liegt der Beitrag der EG Hilterfingen aufgrund tieferem Gesamtaufwand um CHF 53'512.20 unter dem Budgetwert.

Ausserordentlicher Ertrag

		<i>Rechnung 2023</i>	<i>Budget 2023</i>	<i>Rechnung 2022</i>
48	Ausserordentlicher Ertrag	CHF 365'659.80	CHF 702'000.00	CHF 623'224.15
	<i>Veränderung Budget/Vorjahresrechnung in CHF</i>		<i>CHF -336'340.20</i>	<i>CHF -257'564.35</i>
	<i>Veränderung Budget/Vorjahresrechnung in %</i>		<i>-47.91%</i>	<i>-41.33%</i>

Auf die budgetierte Entnahme der Abschreibungen aus der Vorfinanzierung von CHF 307'000.00 wird aufgrund des positiven Gesamtergebnisses der Jahresrechnung verzichtet. Die Entnahmen aus dem Grabfonds für den Grabunterhalt fielen tiefer aus als budgetiert. Die Entnahmen aus den Neubewertungsreserve wurden im Rahmen des Budgetbetrages ausgeführt. Die Spezialfinanzierung Übertragung Verwaltungsvermögen (aus Übertragung Energie Oberhofen AG) gem. Art. 85a GV ist ab 2019 innert 16 Jahren aufzulösen. Eine Tranche beläuft sich auf CHF 148'849.20 und wird zugunsten der Erfolgsrechnung vorgenommen.

Interne Verrechnungen

		<i>Rechnung 2023</i>		<i>Budget 2023</i>		<i>Rechnung 2022</i>	
49	Interne Verrechnungen	CHF	85'895.08	CHF	99'800.00	CHF	86'687.45
	<i>Veränderung Budget/Vorjahresrechnung in CHF</i>			<i>CHF</i>	<i>-13'904.92</i>	<i>CHF</i>	<i>-792.37</i>
	<i>Veränderung Budget/Vorjahresrechnung in %</i>				<i>-13.93%</i>		<i>-0.91%</i>

Interne Verrechnungen sind Gutschriften und Belastungen innerhalb des eigenen Gemeinwesens. Sie bezwecken die Förderung des Kostendenkens und der Eigenverantwortlichkeit durch eine angemessene Ermittlung des verursachten Aufwands und des erzielten Ertrags. Die internen Verrechnungen liegen CHF 13'904.92 unter dem Budget.

1.1.2 Spezialfinanzierungen (SF)

SF Parkhaus / Parkplätze

Rechnung 2023 Ertragsüberschuss	Budget 2023 Ertragsüberschuss	Besserstellung gegenüber Budget 2023
CHF 111'474.69	CHF 38'900.00	CHF 72'574.69

Das Eigenkapital (Rechnungsausgleich) der SF Parkhaus / Parkplätze beträgt per 31.12.2023 CHF 1'447'771.08 (Konto 29007.00).

SF Wasserversorgung

Rechnung 2023 Ertragsüberschuss	Budget 2023 Aufwandüberschuss	Besserstellung gegenüber Budget 2023
CHF 66'401.99	CHF - 14'400.00	CHF 80'801.99

Das Eigenkapital (Rechnungsausgleich) der SF Wasserversorgung beträgt per 31.12.2023 CHF 840'731.67 (Konto 29001.00).

Der Bestand Werterhalt beläuft sich per 31.12.2023 auf CHF 3'248'234.40 (Konto 29301.00).

SF Abwasserentsorgung

<i>Rechnung 2023 Ertragsüberschuss</i>		<i>Budget 2023 Aufwandüberschuss</i>		<i>Besserstellung gegenüber Budget 2023</i>	
CHF	27'948.72	CHF	- 87'700.00	CHF	115'648.72

Das Eigenkapital (Rechnungsausgleich) der SF Abwasserentsorgung beträgt per 31.12.2023 CHF 1'194'168.04 (Konto 29002.00). Der Bestand des Werterhalts beläuft sich per 31.12.2023 auf CHF 3'603'047.49 (Konto 29302.00).

SF Abfallentsorgung

<i>Rechnung 2023 Ertragsüberschuss</i>		<i>Budget 2023 Aufwandüberschuss</i>		<i>Besserstellung gegenüber Budget 2023</i>	
CHF	54'413.21	CHF	- 25'100.00	CHF	79'513.21

Das Eigenkapital (Rechnungsausgleich) der SF Abfallentsorgung beträgt per 31.12.2023 CHF 410'117.71 (Konto 29003.00).

1.1.3 Übrige Spezialfinanzierungen (SF) mit Gemeindereglement

Feuerwehr

Das Eigenkapital (Rechnungsausgleich) der SF Feuerwehr betrug per 31.12.2022 CHF 92'762.70 (Konto 29006.00). Infolge Aufgabenübertragung der Feuerwehr per 01.01.2023 an die Sitzgemeinde Hilterfingen, wurde die SF Feuerwehr mit Bestand per 31.12.2022 an die Einwohnergemeinde Hilterfingen überwiesen.

Finanzliegenschaften Werterhalt

Mit der Einlage in die Vorfinanzierung Liegenschaften Finanzvermögen von CHF 105'221.50 und der Entnahme für den Liegenschaftsunterhalt aus der Funktion 9630 von CHF 25'664.70 erhöht sich das Konto Werterhalt Finanzvermögen auf einen Bestand von CHF 350'156.90 per 31.12.2023.

Verwaltungsvermögen Werterhalt

Am 20. November 2018 genehmigte die Gemeindeversammlung das Reglement für die Spezialfinanzierung Werterhalt von Investitionen im Verwaltungsvermögen.

Mit der Errichtung dieses Reglement ist es möglich, ein Teil des positiven Rechnungsergebnisses in diese Spezialfinanzierung einzulegen und zu einem späteren Zeitpunkt Entnahmen zur Deckung von Abschreibungen auf dem Verwaltungsvermögen zu tätigen. Die Vorfinanzierung Verwaltungsvermögen Werterhalt beträgt per 01.01.2023 CHF 5'507'125.54 Konto 29305.00. Aufgrund des guten Rechnungsergebnisses 2023 sowie hinsichtlich der künftigen Folgekosten in Form von Abschreibungen für das Projekt Sanierung Schulhaus Friedbühl, hat der Gemeinderat eine Einlage von CHF 999'900.00 in den Werterhalt Verwaltungsvermögen beschlossen. Der Bestand des Kontos 29305.00 beträgt per 31.12.2023 CHF 6'507'025.54.

Grabunterhalt

Mit den Einlagen und Entnahmen Konto Grabunterhalt beträgt die Verpflichtung gegenüber dem Allgemeinen Haushalt CHF 222'563.00 per 31.12.2023 im Konto 29307.00 Grabunterhalt.

1.1.4 Investitionsrechnung

	Rechnung 2023	Budget 2023	Rechnung 2022
Nettoinvestitionen Gesamthaushalt	CHF 6'587'835.45	CHF 8'177'600.00	CHF 2'192'123.10
Veränderung		CHF -1'589'764.55	CHF 4'395'712.35
Veränderung gegenüber Budget/Rechnung in %		-19.44%	149.87%

Im Rechnungsjahr 2023 wurden Nettoinvestitionen von CHF 6'587'835.45 getätigt. Die Abweichung der realisierten Minderinvestitionen zum Budget 2023 beträgt rund 19%. Gegenüber der Vorjahresrechnung 2022 betragen die Mehrausgaben für die Investitionstätigkeit CHF 4'395'712.35, was einer Zunahme von 149.87% entspricht.

	Rechnung 2023	Budget 2023	Rechnung 2022
Nettoinvestitionen Steuerhaushalt	CHF 6'124'646.30	CHF 5'916'000.00	CHF 1'806'081.15
Veränderung		CHF 208'646.30	CHF 4'318'565.15
Veränderung gegenüber Budget/Rechnung in %		3.53%	239.11%

Steuerhaushalt

Die Nettoausgaben im Steuerhaushalt betragen CHF 6'124'646.30. Die Zunahme gegenüber dem Investitionsbudget beträgt CHF 208'646.30 oder 2.53%. Die Teuerungsabrechnung für den Neubau Schulhaus Friedbühl war im Budget nicht vorgesehen.

Ausgeführt 2023:

2170 Schulliegenschaften

Für den Umbau des Schulhauses Friedbühl wurden Investitionsbeiträge an den Schulverband Hilterfingen geleistet. Die Turnhalle konnte in Betrieb genommen werden. Das Schulhaus befindet sich noch im Bau

CHF 5'493'413.30 Investitionsbudget: CHF 4'950'400.00

6150 Gemeindestrassen

Im Bereich Gemeindestrassen entstanden Nettoausgaben von CHF 628'456.75.

- Sanierung und örtliche Verbreiterung Aeschlenstrasse CHF -365.10 Investitionsbudget: CHF 0.00
- Modernisierung Strassenbeleuchtung (Umrüstung auf LED) CHF 226'521.30 Investitionsbudget: CHF 60'000.00
- Sanierung Neuenackerstrasse (Projektabschluss 2021, Grundbuchkosten) CHF 6'774.75 Investitionsbudget: CHF 0.00
- Geräteträger Pony CHF 137'566.40 Investitionsbudget: CHF 120'000.00
- Verkauf altes Pony CHF -20'463.00 Investitionsbudget: CHF 0.00
- Erweiterung Werkhof, Anschaffungen Maschinen CHF 278'422.40 Investitionsbudget: CHF 146'000.00

7900 Raumordnung

- Umsetzung BMBV (Verordnung über die Begriffe und Messweisen im Bauwesen) Das Projekt befindet sich zur Genehmigung beim Kanton. CHF 2'776.25 Investitionsbudget: CHF 0.00

Nicht ausgeführt Steuerhaushalt 2023:

- Projekt Kindergarten «Rochade» Seeplatz Investitionsbudget CHF 50'000.00
- Hochwasserschutzmassnahmen Riderbach (Planung) Investitionsbudget CHF 50'000.00
- Steichänelbach Investitionsbudget CHF 190'000.00

Spezialfinanzierung Wasserversorgung

	Rechnung 2023	Budget 2023	Rechnung 2022
Nettoinvestitionen	CHF 316'733.75	CHF 1'857'000.00	CHF 161'560.75
Veränderung		CHF -1'540'266.25	CHF 155'173.00
Veränderung gegenüber Budget/Rechnung in %		-82.94%	96.05%

Ausgeführt 2023:

- Neubau Reservoir Burghalde (Planung, Ausführung im Jahr 2024) CHF 6'543.70 Investitionsbudget CHF 1'200'000.00
- Erschliessung Niesenblick CHF 28'102.45 Investitionsbudget CHF 55'000.00
Im Investitionsprogramm unter Projekt a. Oberländerweg, Verlängerung Hydrantenleitung budgetiert. Das Projekt wird im Jahr 2024 abgeschlossen und der Deckbelag im Jahr 2025 eingebaut.
- Ersatz Wasserleitung Längenschachen CHF 135'966.65 Investitionsbudget CHF 0.00
Das Projekt umfasst den Ersatz der Wasserleitung Aeschlenstrasse / alter Oberländerweg. Das Projekt wird im Jahr 2024 abgeschlossen und der Deckbelag im Jahr 2025 eingebaut.
- Wasserzusammenschluss Oertli (Sigriswil) CHF 13'410.30 Investitionsbudget CHF 150'000.00
Die Ausführung erfolgt voraussichtlich in den Jahren 2025/26.
- Leitungssanierungen GWP: Investitionsbudget CHF 300'000.00
 - Sanierung Wasserleitung Schoren, Staatsstrasse CHF 65'216.95
 - Allmendweg – Tannackerstrasse Verlegung Hydrantenleitung CHF 63'488.75
- Anschaffung Notstromaggregat CHF 4'004.95 Investitionsbudget CHF 0.00

Nicht ausgeführt Wasserversorgung 2023:

- Hinterbühl, Wasserleitung (Das Projekt wurde sistiert.) CHF 0.00 Investitionsbudget CHF 150'000.00
- Aebnit-, Schneckenbühl-, Sonnenbühlstrasse, Wasserleitung CHF 0.00 Investitionsbudget CHF 120'000.00
Das Projekt wurde überarbeitet und wird im Jahr 2024 im Projekt Werkleitungersatz Fussweg Friedbühl und Schneckenbühlstrasse integriert.

Spezialfinanzierung Abwasserentsorgung

	Rechnung 2023		Budget 2023		Rechnung 2022	
Nettoinvestitionen	CHF	146'455.40	CHF	404'600.00	CHF	224'481.20
Veränderung			CHF	-258'144.60	CHF	-78'025.80
Veränderung gegenüber Budget/Rechnung in %				-63.80%		-34.76%

Ausgeführt 2023:

- Ländte Hilterfingen, Neubau Überlaufbecken CHF 4'479.65 Investitionsbudget CHF 0.00
- Ländte Hilterfingen, Neubau Überlaufbecken Anteil Subvention CHF -1'620.95 Investitionsbudget CHF 0.00
- Ersatz Tank Vakuumanlage (Budgetiert in Erfolgsrechnung.) CHF 45'500.30 Investitionsbudget CHF 0.00
- Ersatz Schmutzwassersauganlage (Budgetiert in Erfolgsrechnung.) CHF 34'714.60 Investitionsbudget CHF 0.00
- Generelle Entwässerungsplanung GWP, Überarbeitung CHF 20'040.00 Investitionsbudget CHF 0.00
- ARA Thunersee, Projektkosten CHF 43'341.80 Investitionsbudget CHF 104'600.00

Nicht ausgeführt Abwasserentsorgung 2023:

- Leitungssanierungen GEP CHF 0.00 Investitionsbudget CHF 300'000.00

1.1.5 Bilanz

Die Bilanzsumme beträgt per 31. Dezember 2023 CHF 34'270'930.69 (Vorjahr: CHF 31'118'405.93).

Davon beläuft sich das Finanzvermögen auf CHF 18'181'809.24 (Vorjahr: CHF 21'017'373.08). Gegenüber dem Vorjahr entspricht dies einer Abnahme des Finanzvermögens von CHF 2'835'563.84.

Das Verwaltungsvermögen beträgt per 31. Dezember 2023 CHF 16'089'121.45 (Vorjahr: CHF 10'101'032.85), was einer Zunahme von CHF 5'988'088.60 entspricht.

Das Fremdkapital hat sich um CHF 76'127.31 erhöht, von CHF 7'417'219.53 auf CHF 7'493'346.84. Die laufenden Verbindlichkeiten haben sich gegenüber dem Anfangsbestand um CHF 338'663.11 erhöht.

Die passiven Rechnungsabgrenzungen verringern sich um CHF 37'081.45.

Die kurzfristigen Rückstellungen nehmen um CHF 72'200.00 ab. (Im Vorjahr wurden Investitionsausgaben Neubau Reservoir Burghalde und Strassenbeleuchtung Ersatz auf LED abgegrenzt).

Die langfristigen Finanzverbindlichkeiten verringern sich um CHF 6'000.00 infolge Amortisation BAK-Darlehen und Umbuchung der letzten Tranche 2024 auf kurzfristigen Anteil von langfristigen Darlehen.

Die langfristigen Rückstellungen verringern sich um CHF 168'633.00.

Die Rückstellungen Steuerteilungen wurden aufgrund des Gesamtausstandes per 31.12. verringert und die Rückstellungen Lastenausgleich Ergänzungsleistungen, Sozialhilfe und Familienzulagen gesenkt.

Die Verbindlichkeiten gegenüber Spezialfinanzierungen und Fonds nehmen um CHF 23'378.65 zu (interne Verzinsung).

Das Eigenkapital beträgt (SG 29) per 31. Dezember 2023 CHF 26'777'583.85 (Vorjahr: CHF 23'701'186.40). Dies entspricht einer Zunahme von CHF 3'076'397.45.

Das massgebende Eigenkapital (299) beläuft sich auf CHF 2'834'717.95 (Vorjahr: CHF 2'834'717.95). Unverändert, infolge des ausgeglichenen Jahresergebnis allgemeiner Haushalt 2023.

1.1.6 Nachkredite

Es werden nur Nachkredite grösser als CHF 3'000.00 aufgeführt.

Total	CHF	2'911'472.00
davon:		
gebunden	CHF	2'064'798.00
Kompetenz Gemeinderat	CHF	231'474.00
Kompetenz Gemeindeversammlung	CHF	615'200.00

Der Nachkredit Kompetenz Gemeindeversammlung betrifft die Einlage in die Vorfinanzierung Verwaltungsvermögen (Konto 29305.00) die unter anderem zur Entnahme künftiger Abschreibungen der Grossinvestition Schulhaus Friedbühl dient.

1.2 Spezialfinanzierungen

(Gebührenfinanzierte Bereiche gemäss Art. 30 Bst. b FHDV)

SF Parkhaus / Parkplätze 6155	JR 2023	B 2023	JR 2022
Erfolg	111'474.69	38'900.00	105'968.83
Verwaltungsvermögen	54'297.90		63'347.55
Bestand SF RA	1'447'771.08		1'347'556.94

SF Abfall 7301	JR 2023	B 2023	JR 2022
Erfolg	54'413.21	-25'100.00	41'143.23
Verwaltungsvermögen	0.00		0.00
Bestand SF RA	410'117.71		355'704.50

SF Wasser 7101	JR 2023	B 2023	JR 2022
Erfolg	66'401.99	-14'400.00	20'025.61
Verwaltungsvermögen	1'628'071.50		1'350'086.80
Bestand SF Werterhalt	3'248'234.40		2'871'796.35
Bestand SF RA	840'731.67		774'329.68

SF Abwasser 7201	JR 2023	B 2023	JR 2022
Erfolg	27'948.72	-87'700.00	51'988.16
Verwaltungsvermögen	847'827.75		715'490.25
Bestand SF Werterhalt	3'603'047.49		3'329'777.35
Bestand SF RA	1'194'168.04		1'166'219.32

2 Eckdaten

2.1 Übersicht

Gemeinde Oberhofen

Übersicht			
	Rechnung 2023	Budget 2023	Rechnung 2022
Jahresergebnis ER Gesamthaushalt	260'238.61	-88'300.00	748'408.21
Jahresergebnis ER Allgemeiner Haushalt			529'282.38
Jahresergebnis Spezialfinanzierungen	260'238.61	-88'300.00	219'125.83
Steuerertrag natürliche Personen	8'449'961.40	7'465'100.00	7'948'419.40
Steuerertrag juristische Personen	15'098.90	287'700.00	402'983.60
Liegenschaftssteuer	901'153.80	870'000.00	869'516.50
Nettoinvestitionen	6'587'835.45	8'177'600.00	2'192'123.10
Bestand Finanzvermögen	18'181'809.24		21'017'373.08
Bestand Verwaltungsvermögen Gesamthaushalt	16'089'121.45		10'101'032.85
Bestand Verwaltungsvermögen Allgemeiner Haushalt	13'613'222.20		8'035'455.80
Bestand Verwaltungsvermögen Spezialfinanzierungen	2'475'899.25		2'065'577.05
Fremdkapital	7'493'346.84		7'417'219.53
Eigenkapital	26'777'583.85		23'701'186.40
Reserven	3'884'290.02		2'380'047.17
Bilanzüberschuss /-fehlbetrag	2'834'717.95		2'834'717.95

2.2 Selbstfinanzierung / Finanzierungsergebnis

Gemeinde Oberhofen

Selbstfinanzierung / Finanzierungsergebnis		Rechnung 2023	Budget 2023	Rechnung 2022
90	Ergebnis Gesamthaushalt	260'238.61	-88'300.00	748'408.21
33	Abschreibung Verwaltungsvermögen	536'746.80	778'200.00	516'502.85
35	Einlagen in Fonds und Spezialfinanzierungen	828'533.24	771'900.00	3'390'787.50
45	Entnahmen aus Fonds und Spezialfinanzierungen	-178'825.05	-371'000.00	-274'500.15
364	Wertberichtigung Darlehen Verwaltungsvermögen			
365	Wertberichtigung Beteiligungen Verwaltungsvermögen	21'490.05	21'500.00	21'490.05
366	Abschreibungen Investitionsbeiträge	41'510.00	41'600.00	41'510.00
389	Einlagen in das Eigenkapital	2'624'873.15	489'000.00	2'451'858.95
489	Entnahmen aus dem Eigenkapital	-365'659.80	-702'000.00	-623'224.15
4490	Aufwertung Verwaltungsvermögen			
	Selbstfinanzierung	3'768'907.00	940'900.00	6'272'833.26
Nettoinvestitionen				
6900	Investitionsausgaben	6'609'919.40		2'203'428.75
5900	Investitionseinnahmen	22'083.95		11'305.65
	Nettoinvestitionen	6'587'835.45		2'192'123.10
	Finanzierungsergebnis	-2'818'928.45	940'900.00	4'080'710.16

2.3 Gestufter Erfolgsausweis

2.3.1 Gesamter Haushalt

				Gemeinde Oberhofen
Gesamter Haushalt				
		Rechnung 2023	Budget 2023	Rechnung 2022
	Betrieblicher Aufwand			
30	Personalaufwand	1'764'782.73	1'953'400.00	1'789'617.65
31	Sach- und übriger Betriebsaufwand	2'292'290.00	2'962'200.00	2'499'883.13
33	Abschreibungen Verwaltungsvermögen	536'746.80	778'200.00	516'502.85
35	Einlagen Fonds und Spezialfinanzierungen	828'533.24	771'900.00	3'390'787.50
36	Transferaufwand	7'195'396.72	7'243'000.00	6'592'604.94
37	Durchlaufende Beiträge	0.00	0.00	0.00
	Betrieblicher Aufwand	12'617'749.49	13'708'700.00	14'789'396.07
	Betrieblicher Ertrag			
40	Fiskalertrag	10'639'818.10	9'097'300.00	9'917'457.00
41	Regalien und Konzessionen	58'199.95	61'000.00	57'396.10
42	Entgelte	2'513'386.25	2'277'300.00	2'817'630.07
43	Verschiedene Erträge	2'790.00	0.00	0.00
45	Entnahmen Fonds und Spezialfinanzierungen	178'825.05	371'000.00	274'500.15
46	Transferertrag	1'352'052.95	1'333'200.00	1'942'121.36
47	Durchlaufende Beiträge	0.00	0.00	0.00
	Betrieblicher Ertrag	14'745'072.30	13'139'800.00	15'009'104.68
	Ergebnis aus betrieblicher Tätigkeit	2'127'322.81	-568'900.00	219'708.61
34	Finanzaufwand	94'502.35	108'000.00	75'472.00
44	Finanzertrag	486'631.50	375'600.00	2'432'806.40
	Ergebnis aus Finanzierung	392'129.15	267'600.00	2'357'334.40
	Operatives Ergebnis	2'519'451.96	-301'300.00	2'577'043.01
38	Ausserordentlicher Aufwand	2'624'873.15	489'000.00	2'451'858.95
48	Ausserordentlicher Ertrag	365'659.80	702'000.00	623'224.15
	Ausserordentliches Ergebnis	-2'259'213.35	213'000.00	-1'828'634.80
	Gesamtergebnis Erfolgsrechnung	260'238.61	-88'300.00	748'408.21
	(+ = Ertragsüberschuss / - = Aufwandüberschuss)			

2.3.2 Allgemeiner Haushalt (ohne Spezialfinanzierungen)

Gemeinde Oberhofen

		Allgemeiner Haushalt		
		Rechnung 2023	Budget 2023	Rechnung 2022
	Betrieblicher Aufwand			
30	Personalaufwand	1'759'327.63	1'946'500.00	1'783'761.90
31	Sach- und übriger Betriebsaufwand	1'661'504.49	1'991'500.00	1'832'843.36
33	Abschreibungen Verwaltungsvermögen	472'440.15	679'000.00	426'822.05
35	Einlagen Fonds und Spezialfinanzierungen	0.00	0.00	2'297'306.00
36	Transferaufwand	6'679'167.47	6'754'200.00	6'145'539.99
37	Durchlaufende Beiträge	0.00	0.00	0.00
	Betrieblicher Aufwand	10'572'439.74	11'371'200.00	12'486'273.30
	Betrieblicher Ertrag			
40	Fiskalertrag	10'639'818.10	9'097'300.00	9'917'457.00
41	Regalien und Konzessionen	58'199.95	61'000.00	57'396.10
42	Entgelte	480'082.49	449'500.00	632'481.82
43	Verschiedene Erträge	2'790.00	0.00	0.00
45	Entnahmen Fonds und Spezialfinanzierungen	0.00	0.00	21'700.00
46	Transferertrag	1'336'252.95	1'318'600.00	1'929'321.36
47	Durchlaufende Beiträge	0.00	0.00	0.00
	Betrieblicher Ertrag	12'517'143.49	10'926'400.00	12'558'356.28
	Ergebnis aus betrieblicher Tätigkeit	1'944'703.75	-444'800.00	72'082.98
34	Finanzaufwand	94'502.35	108'000.00	75'472.00
44	Finanzertrag	420'272.50	339'800.00	2'361'306.20
	Ergebnis aus Finanzierung	325'770.15	231'800.00	2'285'834.20
	Operatives Ergebnis	2'270'473.90	-213'000.00	2'357'917.18
38	Ausserordentlicher Aufwand	2'624'873.15	489'000.00	2'451'858.95
48	Ausserordentlicher Ertrag	354'399.25	702'000.00	623'224.15
	Ausserordentliches Ergebnis	-2'270'473.90	213'000.00	-1'828'634.80
	Gesamtergebnis Erfolgsrechnung	0.00	0.00	529'282.38
	(+ = Ertragsüberschuss / - = Aufwandüberschuss)			

2.3.3 Spezialfinanzierung Parkhaus / Parkplätze

Gemeinde Oberhofen

		Parkplätze		
		Rechnung 2023	Budget 2023	Rechnung 2022
	Betrieblicher Aufwand			
30	Personalaufwand	0.00	0.00	0.00
31	Sach- und übriger Betriebsaufwand	74'446.16	109'500.00	71'274.74
33	Abschreibungen Verwaltungsvermögen	11'439.70	11'500.00	11'439.70
35	Einlagen Fonds und Spezialfinanzierungen	0.00	0.00	0.00
36	Transferaufwand	160'964.90	120'900.00	151'344.30
37	Durchlaufende Beiträge	0.00	0.00	0.00
	Betrieblicher Aufwand	246'850.76	241'900.00	234'058.74
	Betrieblicher Ertrag			
40	Fiskalertrag	0.00	0.00	0.00
41	Regalien und Konzessionen	0.00	0.00	0.00
42	Entgelte	343'464.90	265'000.00	324'850.52
43	Verschiedene Erträge	0.00	0.00	0.00
45	Entnahmen Fonds und Spezialfinanzierungen	0.00	0.00	0.00
46	Transferertrag	0.00	0.00	0.00
47	Durchlaufende Beiträge	0.00	0.00	0.00
	Betrieblicher Ertrag	343'464.90	265'000.00	324'850.52
	Ergebnis aus betrieblicher Tätigkeit	96'614.14	23'100.00	90'791.78
34	Finanzaufwand	0.00	0.00	0.00
44	Finanzertrag	3'600.00	15'800.00	15'177.05
	Ergebnis aus Finanzierung	3'600.00	15'800.00	15'177.05
	Operatives Ergebnis	100'214.14	38'900.00	105'968.83
38	Ausserordentlicher Aufwand	0.00	0.00	0.00
48	Ausserordentlicher Ertrag	11'260.55	0.00	0.00
	Ausserordentliches Ergebnis	11'260.55	0.00	0.00
	Gesamtergebnis Erfolgsrechnung	111'474.69	38'900.00	105'968.83
	(+ = Ertragsüberschuss / - = Aufwandüberschuss)			

2.3.4 Spezialfinanzierung Wasserversorgung

Gemeinde Oberhofen

		Wasserversorgung		
		Rechnung 2023	Budget 2023	Rechnung 2022
	Betrieblicher Aufwand			
30	Personalaufwand	5'455.10	6'900.00	5'855.75
31	Sach- und übriger Betriebsaufwand	196'653.50	269'600.00	183'236.21
33	Abschreibungen Verwaltungsvermögen	38'749.05	41'200.00	62'545.40
35	Einlagen Fonds und Spezialfinanzierungen	477'772.60	433'800.00	596'908.50
36	Transferaufwand	67'822.00	47'200.00	67'700.00
37	Durchlaufende Beiträge	0.00	0.00	0.00
	Betrieblicher Aufwand	786'452.25	798'700.00	916'245.86
	Betrieblicher Ertrag			
40	Fiskalertrag	0.00	0.00	0.00
41	Regalien und Konzessionen	0.00	0.00	0.00
42	Entgelte	714'149.24	636'600.00	778'773.72
43	Verschiedene Erträge	0.00	0.00	0.00
45	Entnahmen Fonds und Spezialfinanzierungen	101'334.55	133'000.00	126'150.10
46	Transferertrag	15'800.00	12'800.00	12'800.00
47	Durchlaufende Beiträge	0.00	0.00	0.00
	Betrieblicher Ertrag	831'283.79	782'400.00	917'723.82
	Ergebnis aus betrieblicher Tätigkeit	44'831.54	-16'300.00	1'477.96
34	Finanzaufwand	0.00	0.00	0.00
44	Finanzertrag	21'570.45	1'900.00	18'547.65
	Ergebnis aus Finanzierung	21'570.45	1'900.00	18'547.65
	Operatives Ergebnis	66'401.99	-14'400.00	20'025.61
38	Ausserordentlicher Aufwand	0.00	0.00	0.00
48	Ausserordentlicher Ertrag	0.00	0.00	0.00
	Ausserordentliches Ergebnis	0.00	0.00	0.00
	Gesamtergebnis Erfolgsrechnung	66'401.99	-14'400.00	20'025.61
	(+ = Ertragsüberschuss / - = Aufwandüberschuss)			

2.3.5 Spezialfinanzierung Abwasserentsorgung

Gemeinde Oberhofen

		Abwasserentsorgung		
		Rechnung 2023	Budget 2023	Rechnung 2022
	Betrieblicher Aufwand			
30	Personalaufwand	0.00	0.00	0.00
31	Sach- und übriger Betriebsaufwand	91'443.90	283'100.00	139'461.61
33	Abschreibungen Verwaltungsvermögen	14'117.90	46'500.00	15'695.70
35	Einlagen Fonds und Spezialfinanzierungen	350'760.64	338'100.00	496'573.00
36	Transferaufwand	230'895.35	256'800.00	164'766.65
37	Durchlaufende Beiträge	0.00	0.00	0.00
	Betrieblicher Aufwand	687'217.79	924'500.00	816'496.96
	Betrieblicher Ertrag			
40	Fiskalertrag	0.00	0.00	0.00
41	Regalien und Konzessionen	0.00	0.00	0.00
42	Entgelte	600'044.51	584'200.00	707'205.17
43	Verschiedene Erträge	0.00	0.00	0.00
45	Entnahmen Fonds und Spezialfinanzierungen	77'490.50	238'000.00	126'650.05
46	Transferertrag	0.00	0.00	0.00
47	Durchlaufende Beiträge	0.00	0.00	0.00
	Betrieblicher Ertrag	677'535.01	822'200.00	833'855.22
	Ergebnis aus betrieblicher Tätigkeit	-9'682.78	-102'300.00	17'358.26
	Ergebnis aus Finanzierung			
34	Finanzaufwand	0.00	0.00	0.00
44	Finanzertrag	37'631.50	14'600.00	34'629.90
	Ergebnis aus Finanzierung	37'631.50	14'600.00	34'629.90
	Operatives Ergebnis	27'948.72	-87'700.00	51'988.16
	Ausserordentliches Ergebnis			
38	Ausserordentlicher Aufwand	0.00	0.00	0.00
48	Ausserordentlicher Ertrag	0.00	0.00	0.00
	Ausserordentliches Ergebnis	0.00	0.00	0.00
	Gesamtergebnis Erfolgsrechnung	27'948.72	-87'700.00	51'988.16
	(+ = Ertragsüberschuss / - = Aufwandüberschuss)			

2.3.6 Spezialfinanzierung Abfallentsorgung

		Gemeinde Oberhofen		
		Abfall		
		Rechnung 2023	Budget 2023	Rechnung 2022
	Betrieblicher Aufwand			
30	Personalaufwand	0.00	0.00	0.00
31	Sach- und übriger Betriebsaufwand	268'241.95	308'500.00	273'067.21
33	Abschreibungen Verwaltungsvermögen	0.00	0.00	0.00
35	Einlagen Fonds und Spezialfinanzierungen	0.00	0.00	0.00
36	Transferaufwand	56'547.00	63'900.00	63'254.00
37	Durchlaufende Beiträge	0.00	0.00	0.00
	Betrieblicher Aufwand	324'788.95	372'400.00	336'321.21
	Betrieblicher Ertrag			
40	Fiskalertrag	0.00	0.00	0.00
41	Regalien und Konzessionen	0.00	0.00	0.00
42	Entgelte	375'645.11	342'000.00	374'318.84
43	Verschiedene Erträge	0.00	0.00	0.00
45	Entnahmen Fonds und Spezialfinanzierungen	0.00	0.00	0.00
46	Transferertrag	0.00	1'800.00	0.00
47	Durchlaufende Beiträge	0.00	0.00	0.00
	Betrieblicher Ertrag	375'645.11	343'800.00	374'318.84
	Ergebnis aus betrieblicher Tätigkeit	50'856.16	-28'600.00	37'997.63
	Ergebnis aus Finanzierung			
34	Finanzaufwand	0.00	0.00	0.00
44	Finanzertrag	3'557.05	3'500.00	3'145.60
	Ergebnis aus Finanzierung	3'557.05	3'500.00	3'145.60
	Operatives Ergebnis	54'413.21	-25'100.00	41'143.23
38	Ausserordentlicher Aufwand	0.00	0.00	0.00
48	Ausserordentlicher Ertrag	0.00	0.00	0.00
	Ausserordentliches Ergebnis	0.00	0.00	0.00
	Gesamtergebnis Erfolgsrechnung	54'413.21	-25'100.00	41'143.23
	(+ = Ertragsüberschuss / - = Aufwandüberschuss)			

3 Bilanz

Gemeinde Oberhofen

		Bilanz			
		1.1.2023	Zuwachs	Abgang	31.12.2023
1	Aktiven	31'118'405.93	153'716'756.60	150'564'231.84	34'270'930.69
10	Finanzvermögen	21'017'373.08	146'724'774.10	149'560'337.94	18'181'809.24
100	Flüssige Mittel u. kurzfrist. Geldanlagen	4'575'535.19	116'643'825.55	111'927'160.86	9'292'199.88
101	Forderungen	4'651'823.49	26'572'368.05	26'784'666.63	4'439'524.91
102	Kurzfristige Finanzanlagen	6'400'000.00	3'500'000.00	9'900'000.00	
104	Aktive Rechnungsabgrenzungen	1'007'735.95	-7'491.50	948'304.95	51'939.50
107	Finanzanlagen	67'781.00	16'072.00	205.50	83'647.50
108	Sachanlagen FV	4'314'497.45			4'314'497.45
14	Verwaltungsvermögen	10'101'032.85	6'991'982.50	1'003'893.90	16'089'121.45
140	Sachanlagen VV	7'397'269.90	6'837'411.60	806'728.80	13'427'952.70
142	Immaterielle Anlagen	388'264.00	111'229.10	127'784.20	371'708.90
145	Beteiligungen, Grundkapitalien	1'386'988.80		21'490.05	1'365'498.75
146	Investitionsbeiträge	928'510.15	43'341.80	47'890.85	923'961.10
2	Passiven	31'118'405.93	27'200'655.54	24'048'130.78	34'270'930.69
20	Fremdkapital	7'417'219.53	22'957'728.16	22'881'600.85	7'493'346.84
200	Laufende Verbindlichkeiten	940'610.33	21'165'273.86	20'826'610.75	1'279'273.44
201	Kurzfristige Finanzverbindlichkeiten	8'000.00	6'000.00	8'000.00	6'000.00
204	Passive Rechnungsabgrenzungen	76'294.95	-11'325.35	25'756.10	39'213.50
205	Kurzfristige Rückstellungen	114'800.00	-66'000.00	6'200.00	42'600.00
206	Langfristige Finanzverbindlichkeiten	406'000.00		6'000.00	400'000.00
208	Langfristige Rückstellungen	3'523'594.00	1'834'301.00	2'002'934.00	3'354'961.00
209	Verbindlichk.ggü.SF u.Fonds im FK	2'347'920.25	29'478.65	6'100.00	2'371'298.90
29	Eigenkapital	23'701'186.40	4'242'927.38	1'166'529.93	26'777'583.85
290	Verpfl.(+),Vorschüsse(-)ggü.Spezialfin.	5'522'763.84	260'238.61	252'872.45	5'530'130.00
293	Vorfinanzierungen	12'209'842.39	1'949'163.54	227'978.60	13'931'027.33
294	Reserven	2'380'047.17	1'504'242.85		3'884'290.02
296	Neubewertungsreserve Finanzvermögen	753'815.05		156'396.50	597'418.55
299	Bilanzüberschuss /-fehlbetrag	2'834'717.95	529'282.38	529'282.38	2'834'717.95

4 Funktionen

4.1 Erfolgsrechnung

Gemeinde Oberhofen

Erfolgsrechnung

		Rechnung 2023		Budget 2023		Rechnung 2022	
		Aufwand	Ertrag	Aufwand	Ertrag	Aufwand	Ertrag
	ERFOLGSRECHNUNG	15'683'258.68	15'683'258.68	14'444'400.00	14'444'400.00	18'151'822.68	18'151'822.68
0	Allgemeine Verwaltung	1'908'026.90	208'842.23	2'206'600.00	207'900.00	1'952'444.04	210'106.75
	Nettoaufwand		1'699'184.67		1'998'700.00		1'742'337.29
1	Öffentliche Ordnung und Sicherheit, Verteidigung	259'777.15	245'582.56	265'500.00	253'400.00	278'015.15	321'607.23
	Nettoaufwand		14'194.59		12'100.00		
	Nettoertrag					43'592.08	
2	Bildung	2'676'411.20	811'768.25	2'719'700.00	1'103'800.00	2'224'042.98	1'393'091.90
	Nettoaufwand		1'864'642.95		1'615'900.00		830'951.08
3	Kultur, Sport und Freizeit, Kirche	448'906.60	36'473.70	546'600.00	40'900.00	474'288.15	72'023.70
	Nettoaufwand		412'432.90		505'700.00		402'264.45
4	Gesundheit	1'954.00		2'000.00		1'939.50	
	Nettoaufwand		1'954.00		2'000.00		1'939.50
5	Soziale Sicherheit	2'089'946.97	83'712.80	2'327'400.00	83'800.00	2'095'963.86	75'475.06
	Nettoaufwand		2'006'234.17		2'243'600.00		2'020'488.80
6	Verkehr und Nachrichtenübermittlung	1'718'378.95	539'683.43	1'737'400.00	414'700.00	1'625'679.66	541'142.32
	Nettoaufwand		1'178'695.52		1'322'700.00		1'084'537.34
7	Umweltschutz und Raumordnung	2'327'837.11	2'131'743.86	2'551'700.00	2'326'100.00	2'615'586.53	2'378'613.77
	Nettoaufwand		196'093.25		225'600.00		236'972.76
8	Volkswirtschaft	91'004.05	79'020.75	73'800.00	82'200.00	74'969.35	80'218.45
	Nettoaufwand		11'983.30				
	Nettoertrag			8'400.00		5'249.10	
9	Finanzen und Steuern	4'161'015.75	11'546'431.10	2'013'700.00	9'931'600.00	6'808'893.46	13'079'543.50
	Nettoertrag		7'385'415.35		7'917'900.00		6'270'650.04

4.1.1 Kommentar

0 Allgemeine Verwaltung

	Rechnung 2023		Budget 2023		Rechnung 2022	
	Aufwand CHF	Ertrag CHF	Aufwand CHF	Ertrag CHF	Aufwand CHF	Ertrag CHF
		1'908'026.90	208'842.23	2'206'600.00	207'900.00	1'952'444.04
Nettoergebnis		1'699'184.67		1'998'700.00		1'742'337.29

Gegenüber dem Budget ist ein **Nettominderaufwand** von CHF 299'515.33 zu verzeichnen.

0110 Legislative Minderaufwand von CHF 25'014.74

- 3000.00 Löhne, Tag- und Sitzungsgelder an Gemeinderat: Es fanden keine zusätzlichen ausserordentlichen Gemeindeversammlungen sowie keine Gemeindeurnenabstimmung statt. Bei den Abstimmungs- und Wahlsonntagen konnten die Arbeitsabläufe optimiert und dadurch Kosten eingespart werden. Die Sitzungsgelder an Gemeinderäte und Ausschüsse liegen CHF 11'287.80 unter dem Budgetwert.
- 3000.02
- 3102.00 Drucksachen, Publikationen: Der Aufwand für den Druck der Botschaften, Druck- und Abstimmungscouverts liegt CHF 16'117.35 unter dem Budgetbetrag. Es fanden keine zusätzlichen ausserordentlichen Gemeindeversammlungen sowie keine Gemeindeurnenabstimmung statt, so konnten Kosten beim Druck von Botschaften und Stimmzetteln eingespart werden.
- 3132.00 Honorare externe Berater: Der Aufwand für das Mandat der Revisionsstelle liegt CHF 8'282.45 über dem Budget. Bis anhin wurden die Kosten für die Revision der Jahresrechnung im Folgejahr verbucht. Neu wird dies dem richtigen Rechnungsjahr belastet und führt im Jahr 2023 einmalig zu einer Doppelbelastung.

0120 Exekutive Nettominderaufwand von CHF 47'992.20

- 3000.00 Die Löhne, Tag- und Sitzungsgelder an Gemeinderat und Kommissionen sowie die Löhne an Verwaltungs- und Betriebspersonal schliessen insgesamt CHF 29'347.10 unter dem budgetierten Betrag ab. Es wurden weniger Sitzungen und Begehungen abgehalten als angenommen.
- 3000.01
- 3010.00

0220 Allgemeine Dienste Nettominderungsaufwand von CHF 194'902.62

- 3010.00 Die Löhne beim Verwaltungs- und Betriebspersonal liegen infolge Personalwechsels um CHF 76'733.10 unter dem Budgetwert. Entsprechend lohnsummenabhängig sind auch die Beiträge an AHV, Pensionskasse, UVG, FAK und Krankentaggeld um netto CHF 22'239.60 tiefer ausgefallen.
- 3090.00 Das Konto Aus- und Weiterbildung Personal für Kurse allgemein wurde um CHF 10'043.60 überschritten. Bei einer Neueinstellung wurde der Restbetrag der Weiterbildungskosten, welche durch den früheren Arbeitgeber geleistet wurden, übernommen.
- 3100.00 Für Büromaterial wurde der Kredit um CHF 15'052.15 nicht ausgeschöpft. Die Position Material Bauverwaltung liegt unter dem Budgetwert.
- 3130.00 Die Dienstleistungen Dritter liegen CHF 12'911.25 unter dem budgetierten Betrag. Bis im Frühling 2023 wurde das Archiv durch die Firma Archivdaten.ch reorganisiert. Die jährlichen Folgekosten wurden bereits ab dem Jahr 2023 im Budget aufgenommen, jedoch im Jahr 2023 nicht in Anspruch genommen.
- 3132.00 Die Honorare externe Berater, Gutachter, Fachexperten etc. liegen CHF 35'085.65 unter dem Budgetwert. Aufgrund keiner Rechtsfälle mussten weder Anwälte noch Rechtsberatungen in Anspruch genommen werden.
- 3153.00 Informatik-Unterhalt (Hardware): Aufgrund einer Anpassung der Kostenbasis der Informatikdienste Thun, wurde das Konto um CHF 13'077.65 überschritten.
- 3158.00 Informatik- Unterhalt Immaterielle Anlagen (Software): Der Minderungsaufwand infolge Anpassung der Kostenbasis der Informatikdienste Thun beträgt CHF 22'459.60.
- 4260.00 Rückerstattungen Dritter: Erfreulicherweise konnte ein Mehrertrag von CHF 12'077.53 erzielt werden, da mehrere Betreibungsverfahren abgeschlossen werden konnten.

0290 Verwaltungsliegenschaft Schoren 1 Nettominderungsaufwand von CHF 11'564.65

- 3130.00 Das Konto Dienstleistungen Dritter liegt CHF 8'316.30 unter dem Budgetwert. Der Kredit von CHF 8'000.00 für ein neues Schliesssystem wurde nicht beansprucht.
- 3320.91 Die planmässigen Abschreibungen übrige immaterielle Anlagen (neu) für die Archivierungsplanung wurden zu tief unter dem Konto 3300.91 budgetiert.

1 Öffentliche Ordnung und Sicherheit, Verteidigung

	Rechnung 2023		Budget 2023		Rechnung 2022	
	Aufwand CHF	Ertrag CHF	Aufwand CHF	Ertrag CHF	Aufwand CHF	Ertrag CHF
	259'777.15	245'582.56	265'500.00	253'400.00	278'015.15	321'607.23
Nettoergebnis		14'194.59		12'100.00	43'592.08	

Gegenüber dem Budget ist ein **Nettomehraufwand** von CHF 2'094.59 zu verzeichnen.

1400 Allgemeines Rechtswesen: Nettomehrertrag von CHF 7'404.99

- 3130.03 Der Minderaufwand von CHF 10'406.65 bei den Baubewilligungsgebühren ist auf den leichten Rückgang der Anzahl der eingegangenen Baugesuche zurückzuführen. Weiter wurde im Bewilligungsverfahren zum Teil weniger Konsultationen (Kanton, Ingenieur, usw.) benötigt. Der Aufwand für Amts- und Fachberichte wird der Bauherrschaft verrechnet. Somit ist auch der Ertrag der Gebühren für Amtshandlungen entsprechend tiefer.
- 3132.00 Die Honorare externe Berater, Gutachter, Fachexperten etc. für das Fachgremium Baubewilligungsbehörde wurden nicht ausgeschöpft und liegen CHF 9'103.25 unter dem Budgetwert.
- 4210.02 Der Minderertrag für Gebühren der Bauabteilung beträgt CHF 27'349.25, dies ist zum einen auf den leichten Rückgang der Anzahl der eingegangenen Baugesuche und zum andern auf die effizientere Bearbeitung der Baugesuche durch die Bauverwaltung zurückzuführen.

1500 Feuerwehr: Nettomehraufwand von CHF 798.50

- Der Bereich Feuerwehr wurde per 01.01.2023 an die Sitzgemeinde Hilterfingen ausgelagert. Somit entstanden im Jahr 2023 nur noch Kosten für die Ver- und Entsorgung sowie Versicherungsprämien für das bestehende Feuerwehrmagazin. Das Feuerwehrmagazin wurde noch an Hilterfingen vermietet. Ab 2024 wird es durch den Werkhof genutzt.
- 4200.00 Es wurden CHF 147'822.10 Ersatzabgaben vereinnahmt, CHF 17'822.10 über dem geplanten Budgetwert. Über das Konto
- 3612.00 Entschädigungen an Gemeinden und Zweckverbände wurden die eingegangenen Ersatzabgaben von CHF 145'754.00 (abzüglich Forderungsverluste) an die Sitzgemeinde Hilterfingen weitergegeben.

2 Bildung

	Rechnung 2023		Budget 2023		Rechnung 2022	
	Aufwand CHF	Ertrag CHF	Aufwand CHF	Ertrag CHF	Aufwand CHF	Ertrag CHF
	2'676'411.20	811'768.25	2'719'700.00	1'103'800.00	2'224'042.98	1'393'091.90
Nettoergebnis		1'864'642.95		1'615'900.00		830'951.08

Gegenüber dem Budget ist ein **Nettomehraufwand** von CHF 248'742.95 zu verzeichnen.

21 **Obligatorische Schule**

Die Abweichungen im Bereich der Schule sind auf folgende Gegebenheiten und Änderungen zurückzuführen:

- Die finanziellen Belange im Bereich Schule werden durch den Schulverband Hilterfingen geführt. Aufwand und Ertrag wird den Verbandsgemeinden nach Schülerzahlen weiterverrechnet.
- Über sämtliche Stufen ist ein Anstieg der Schülerzahlen zu verzeichnen, dies hat einen Mehraufwand auf die Beiträge an den Betrieb, Besoldung und Liegenschaften zur Folge.
- Der Infrastrukturbeitrag des Schulverbandes in der Höhe von CHF 285'934.05 für die Benützung der Schulliegenschaft Seeplatz wurde bis anhin als Ertrag anteilmässig nach Kindern dem Kindergarten und der Primarstufe gutgeschrieben. Dieser Ertrag wird neu der Liegenschaft Funktion 2170 gutgeschrieben und mindert dementsprechend den Ertrag.
- Mit der neuen Abrechnung des Schulverbandes werden neu die Aufwendungen an den Freizeitsport mit der Defizit Betriebsabrechnung in Rechnung gestellt und erhöht die Beiträge an den Betrieb Schulverband. Bis ins Jahr 2022 wurde dies der Funktion 3410 Sport belastet.
- Aufgrund des Systemwechsel des Schulverbandes Hilterfingen werden ab 01.01.2023 die Beiträge an die Gymnasien der Gemeinde direkt in Rechnung gestellt
- Für die Tagesbetreuung (Tagesschule) konnte ein Minderaufwand von CHF 30'966.95 verzeichnet werden.

2170 **Schulliegenschaften: Nettominderaufwand von CHF 176'394.60**

- 3300.41 Die unter dem Konto 3320.91 budgetierten planmässigen Abschreibungen Hochbauten für den Neubau der Turnhalle
- 3300.61 Friedbühl sowie die planmässigen Abschreibungen Mobilien für das Mobiliar des Neubaus Friedbühl fielen CHF 181'772.85 tiefer aus als angenommen.
- 3320.91 Der Minderertrag von CHF 282'515.15 für die Planmässigen Abschreibungen übrige immateriellen Anlagen resultiert infolge der Buchung der Abschreibung der Turnhalle sowie das Mobiliar auf die korrekten Konti.

- 4612.03 Die Infrastrukturbeiträge in der Höhe von CHF 285'934.05 werden neu über die Funktion Liegenschaften eingenommen und liegen CHF 205'065.95 unter dem Budgetwert. Im Vorjahr wurden die Beiträge der Schule (Kindergarten und Primarstufe) gutgeschrieben.
- 4893.00 Auf die budgetierte Entnahme der Abschreibungen aus der Vorfinanzierung von CHF 307'000.00 wird aufgrund des positiven Gesamtergebnisses der Jahresrechnung verzichtet.

3 Kultur, Sport und Freizeit, Kirche

	Rechnung 2023		Budget 2023		Rechnung 2022	
	Aufwand CHF	Ertrag CHF	Aufwand CHF	Ertrag CHF	Aufwand CHF	Ertrag CHF
	448'906.60	36'473.70	546'600.00	40'900.00	474'288.15	72'023.70
Nettoergebnis		412'432.90		505'700.00		402'264.45

Gegenüber dem Budget ist ein **Nettominderaufwand** von CHF 93'267.10 zu verzeichnen.

3410 Sport: Nettominderaufwand von CHF 69'946.20

- 3111.00 Der Kredit über das Konto Anschaffung Maschinen, Geräte und Fahrzeuge von CHF 8'000.00 für Ersatz Küchenmaterial Strandbad wurde nicht beansprucht.
- 3140.00 Der Aufwand für baulichen Unterhalt an Grundstücken für Gärtnereiarbeiten Seebad und Wendelsee sowie übrigem Unterhalt schliesst CHF 26'290.55 unter dem Budgetwert ab.
- 3632.05 Die Beiträge für Freizeitsport an den Schulverband Hilterfingen weisen einen Minderaufwand von CHF 48'421.50 auf. Mit der Abrechnungsumstellung des Schulverbandes werden diese als Defizit der Betriebsabrechnung in Rechnung gestellt und auf den Kindergarten, die Primar- und Sekundarstufe aufgeteilt.
- 4240.10 Infolge Kündigungen von Bootsplätzen fallen die Bootsplatzgebühren CHF 8'225.70 tiefer aus als budgetiert.

3420 Freizeit: Nettominderaufwand von CHF 13'327.10

- 3144.00 Für baulichen Unterhalt an Hochbauten, Gebäude beträgt der Minderaufwand CHF 24'514.90. Die budgetierten Grossreparaturen am Spielplatz Promenade wurden nicht ausgeführt. Der Gemeinderat hat entschieden den Spielplatz zu erneuern und einen Verpflichtungskredit gesprochen.
- 3910.00 Die interne Verrechnung von Dienstleistungen für Wegmeisterstunden gemäss Rapporten, liegen CHF 9'929.00 über dem Budgetwert.

4 Gesundheit

	Rechnung 2023		Budget 2023		Rechnung 2022	
	Aufwand CHF	Ertrag CHF	Aufwand CHF	Ertrag CHF	Aufwand CHF	Ertrag CHF
	1'954.00		2'000.00		1'939.50	
Nettoergebnis		1'954.00		2'000.00		1'939.50

Gegenüber dem Budget ist ein **Minderaufwand** von CHF 46.00 zu verzeichnen.

In dieser Funktion werden die Mitgliederbeiträge an die Spitex, die Lungenliga Bern und die Pilzkontrolle der Stadt Thun verbucht.

5 Soziale Sicherheit

	Rechnung 2023		Budget 2023		Rechnung 2022	
	Aufwand CHF	Ertrag CHF	Aufwand CHF	Ertrag CHF	Aufwand CHF	Ertrag CHF
	2'089'946.97	83'712.80	2'327'400.00	83'800.00	2'095'963.86	75'475.06
Nettoergebnis		2'006'234.17		2'243'600.00		2'020'488.80

Gegenüber dem Budget ist ein **Nettominderaufwand** von CHF 237'365.83 zu verzeichnen.

5320 Ergänzungsleistungen AHV/IV (EL): Minderaufwand CHF 61'855.00

3631.00 Der Beitrag an den Lastenausgleich Ergänzungsleistungen AHV/IV vermindert sich um CHF 61'855.00. Wie im Budget 2022 wurde im Budget 2023 mit einem höheren pro Kopf Beitrag gerechnet. Daraufhin wurde auch die periodengerechte Abgrenzung (Verfügung für das Rechnungsjahr erfolgt erst im Frühsommer des Folgejahres) zu hoch vorgenommen.

5451 Kinderkrippen und Kinderhorte: Nettominderaufwand von CHF 27'131.10

3632.00 Der Aufwand an das Kinderkrippen Betreuungsgutscheinssystem KiBon liegt CHF 24'668.30 unter dem budgetierten Betrag.

5799 Lastenausgleich Sozialhilfe: Nettominderaufwand CHF 144'896.58

3611.00 Die Entschädigung an den Kanton liegt aufgrund des berücksichtigten pro Kopf Beitrages, gemäss Empfehlungen des Kantons sowie tieferer Wohnbevölkerung unter der Budgetvorgabe 2023, was zu einem erheblich tieferen Aufwand von CHF 151'438.95 führt.

6 Verkehr und Nachrichtenübermittlung

	Rechnung 2023		Budget 2023		Rechnung 2022	
	Aufwand CHF	Ertrag CHF	Aufwand CHF	Ertrag CHF	Aufwand CHF	Ertrag CHF
	1'718'378.95	539'683.43	1'737'400.00	414'700.00	1'625'679.66	541'142.32
Nettoergebnis		1'178'695.52		1'322'700.00		1'084'537.34

Gegenüber dem Budget ist ein **Nettominderaufwand** von CHF 144'004.48 zu verzeichnen.

6150 Gemeindestrassen: Nettominderaufwand CHF 131'060.48

- 3111.01 Der Aufwand für die Anschaffung von Signalisation liegt CHF 8'835.85 unter dem Budgetwert.
- 3120.01 Der Einfluss der partiellen Umstellung der Natriumdampflampen auf LED-Beleuchtung wirkt sich weiter positiv auf die Kostenentwicklung aus. Der Aufwand Strom Strassenbeleuchtung liegt CHF 8'113.50 unter dem Budgetkredit.
- 3131.00 Planungen und Projektierungen Dritter: Für das Erstellen eines Verkehrsgutachten Aeschlenstrasse zur Geschwindigkeitsreduktion entstand eine Budgetüberschreitung von CHF 27'983.50.
- 3141.00 Beim Unterhalt Strassen, Verkehrswege resultiert ein Minderaufwand von CHF 48'096.25. Aufgrund fehlender Rückmeldungen der anderen Werke, wurden die Strassen zurückhaltend saniert. Die Koordination bei Sanierungsprojekten mit anderen Werken (z. B. Wasser, Abwasser, etc.) soll gewährleistet werden.
- 3141.01 Für den Unterhalt von Bäumen und Sträuchern wurden CHF 8'054.10 nicht beansprucht.
- 3141.02 Beim Beleuchtungsunterhalt wurde der Budgetkredit mit CHF 11'789.80 überschritten. Der laufende Unterhalt an den Leuchten wurde für die Jahre 2022 und 2023 bei der Budgetierung übermässig gekürzt.
- 3300.61 Die Abschreibungen für die Umrüstung der Strassenbeleuchtung auf LED werden über das Abschreibungskonto 3300.11 gebucht. Die Erweiterung Werkhof wurde im Jahr 2023 noch nicht abgeschlossen. Der Minderaufwand beträgt CHF 26'843.35.
- 4260.00 Unter dem Konto Rückerstattungen Dritter konnte ein Mehrertrag von CHF 15'947.95, hauptsächlich für Strassenaufbruchbewilligungen und Inanspruchnahme von öffentlichem Terrain, verbucht werden.

- 4612.90 Der Mehrertrag aus intern verrechneten Dienstleistungen des Werkhofpersonals an die Gemeindewerke (Spezialfinanzierungen) beträgt CHF 11'254.00.
- 4910.00 Der Mehrertrag aus internen Verrechnungen von Dienstleistungen des Werkhofpersonals an andere Funktionen beträgt CHF 11'821.38.

6155 Parkhaus / Parkplätze (Spezialfinanzierung)

- Der Ertragsüberschuss Parkhaus/Parkplätze zu Gunsten der SF Parkhaus/Parkplätze liegt CHF 72'574.69 über dem Budgetwert.
- 3144.00 Der bauliche Unterhalt Hochbauten, Gebäude schliesst CHF 45'790.10 unter dem Budget ab. Das Projekt für die Anpassung des Parkplatz Schoren wurde nicht ausgeführt.
- 3602.00 Die Ablieferung an die Hauptrechnung von CHF 152'749.90 bezieht sich auf die vereinnahmten Parkgebühren und Mieterträge, welche CHF 37'849.90 über dem erwarteten Ertrag eingegangen sind.
- 4240.40 Die Mehrerträge betragen aus den Parkgebühren Parkhaus CHF 46'386.85; Mieten Parkhaus CHF 11'045.50 und Parkgebühren Dorfkerzone CHF 20'576.65.
- 4240.41
- 4240.43
- 4409.01 Das neue Parkplatzreglement sieht neu keine Verzinsung der Spezialfinanzierung mehr vor, der Budgetwert von CHF 12'200.00 wird nicht ausgeschöpft.
- 4893.00 Für die Einführung des neuen Bussensystems wurden CHF 11'260.55 aus der Vorfinanzierung entnommen.

7 Umwelt und Raumordnung

	Rechnung 2023		Budget 2023		Rechnung 2022	
	Aufwand CHF	Ertrag CHF	Aufwand CHF	Ertrag CHF	Aufwand CHF	Ertrag CHF
	2'327'837.11	2'131'743.86	2'551'700.00	2'326'100.00	2'615'586.53	2'378'613.77
Nettoergebnis		196'093.25		225'600.00		236'972.76

Gegenüber dem Budget ist ein **Nettominderaufwand** von CHF 29'506.75 zu verzeichnen.

7101 Wasserversorgung, Gemeindebetrieb (Spezialfinanzierung)

Die Spezialfinanzierung schliesst mit einem Ertragsüberschuss von CHF 66'401.99 ab (Budget Aufwandüberschuss von CHF 14'400.00).

- 3143.00 Der Unterhalt übrige Tiefbauten Wasser liegt mit einem Minderaufwand von CHF 17'279.60 wesentlich unter dem Budgetwert. Im Rechnungsjahr traf der geschätzte Bedarf zur Behebung an Leitungsbrüchen nicht ein.
- 3143.02 Der Aufwand für Unterhalt Tiefbauten/Pumpwerke, werterhaltend weist einen Minderaufwand von CHF 33'758.80 auf. Die Trinkwasserkontrollen werden neu über 3130.00 Dienstleistungen Dritter und nicht als Unterhaltsarbeiten verbucht.
- 3144.00 Der bauliche Unterhalt Hochbauten, Gebäude weist einen Mehraufwand von CHF 15'090.35 auf. Über das Jahr mussten diverse nicht vorgesehene Unterhaltsarbeiten an den Reservoirien durchgeführt werden.
- 3151.01 Der Unterhalt Hydranten, werterhaltend schliesst CHF 19'746.05 unter dem Budget ab. Der Budgetposten für den Ersatz von bestehenden Hydranten in der Höhe von CHF 16'000.00 wurde nicht ausgeschöpft.
- 3510.10 Die Einlage in die Spezialfinanzierung WE liegt um CHF 16'074.00 über dem Budgetwert. Die überarbeitete generelle Wasserversorgungsplanung wurde Anfang des Jahres durch das Amt für Wasser und Abwasser genehmigt. Die Wiederbeschaffungswerte wurden auf CHF 24'625'320 erhöht (2022: CHF 23'491'130.00). Dementsprechend haben sich die Werterhaltungskosten, welche zu 100% eingelegt werden, von CHF 333'732.00 auf CHF 349'874.00 erhöht.
- 3510.50 Die Einlage in SF Werterhalt aus Anschlussgebühren liegt infolge höher vereinnahmter Anschlussgebühren um CHF 27'898.60 über der Annahme.
- 3612.90 Die interne Verrechnung von Dienstleistungen Gemeindewerke liegt aufgrund der Rapportierung des Werkhofs CHF 21'222.00 über der Annahme.
- 4240.00 Der Mehrertrag aus Benützungsgebühren beträgt CHF 26'680.94 und ist auf die frühere Ablesung der Zählerstände zurückzuführen.
- 4240.50 Die Einnahmen der Anschlussgebühren fallen CHF 27'898.60 über dem Budgetwert aus.
- 4260.00 Der Betrieb, Unterhalt und Verwaltung Reservoir Winterlücke wurde bis anhin nicht der Gemeinde Hilterfingen in Rechnung gestellt. Gestützt auf den Zusammenarbeitsvertrag wurden die Aufwendungen für die letzten fünf Jahre nachträglich in Rechnung gestellt. Der Mehrertrag gegenüber dem Budgetwert liegt bei CHF 22'969.70.
- 4409.01 Der Mehrertrag für verrechnete Zinse und Zinsertrag (SF) beträgt CHF 19'670.45. Die Budgetposition war angesichts der tiefen Zinssituation zu hoch und es wurde mit höheren Werten des Verwaltungsvermögens gerechnet.
- 4510.00 Die Entnahme aus dem Werterhalt für werterhaltende Unterhaltsarbeiten sowie Abschreibungen liegt CHF 31'665.45 unter der Prognose.

7201 Abwasserentsorgung, Gemeindebetrieb (Spezialfinanzierung)

- Der Ertragsüberschuss beträgt CHF 27'767.72 (Budget Aufwandüberschuss von CHF 87'700.00) und wird der SF Rechnungsausgleich zugeführt.
- 3143.00 Beim Unterhalt übrige Tiefbauten Abwasser entstand ein Minderaufwand von CHF 14'585.35. Die Reserve für wertvermehrnde Massnahmen wurde nicht beansprucht.
- 3143.01 Für den Unterhalt Pumpwerke entstand ein Minderaufwand von CHF 110'400.00. Für die budgetierten Projekte «Ersatz Schmutzwasseranlage» sowie «Ersatz Tank» wurden durch den Gemeinderat Verpflichtungskredite genehmigt, da die Aktivierungsgrenze überschritten und die Projekte zu Lasten der Investitionsrechnung verbucht wurden.
- 3143.02 Der Unterhalt Tiefbauten/Pumpwerke werterhaltend schliesst mit einem Minderaufwand von CHF 52'633.45 ab. Der allgemeine Unterhalt sowie Leitungsreparaturen fielen tiefer aus als budgetiert.
- 3320.91 Über die planmässigen Abschreibungen übrige immaterielle Anlagen war der Abschreibungsaufwand Genereller Entwässerungsplan (GEP) vorgesehen. Die GEP konnte im Jahr 2023 nicht abgeschlossen werden und befindet sich auf Anlagen im Bau. Die Abweichung zum Budget beträgt CHF 26'000.00.
- 3510.50 Die Einlage in SF Werterhalt aus Anschlussgebühren liegt infolge höher vereinnahmter Anschlussgebühren CHF 13'093.64 über der Annahme.
- 3612.90 Für die interne Verrechnung von Dienstleistungen Gemeindewerke entstand ein Minderaufwand von CHF 9'810.00.
- 3632.04 Für den Betriebsbeitrag an die ARA Thunersee AG wurden CHF 182'105.35 aufgewendet. Gegenüber dem Budget sind Einsparungen von CHF 15'494.65 zu verzeichnen. Infolge höheren Energiekosten liegt der Aufwand deutlich höher als in den Vorjahren.
- 4240.50 Die Einnahmen der Anschlussgebühren fallen CHF 13'093.64 über dem Budgetwert aus.
- 4409.01 Der Mehrertrag für verrechnete Zinse und Zinsertrag (SF) beträgt CHF 23'031.50. Die Budgetposition war angesichts der aktuellen Zinssituation zu tief.
- 4510.00 Die Entnahme aus der Spezialfinanzierung WE für werterhaltenden Unterhalt und Abschreibungen liegt CHF 160'509.50 unter der Annahme.

7301 Abfallentsorgung, Gemeindebetrieb (Spezialfinanzierung)

- Die Spezialfinanzierung schliesst mit einem Ertragsüberschuss von CHF 54'413.21 ab (Budget Aufwandüberschuss von CHF 25'100.00). Der Ertragsüberschuss wurde in das Verpflichtungskonto (Eigenkapital) eingelegt.
- 3130.31 Das Konto Deponiekosten weist einen um CHF 17'012.45 tieferen Aufwand aus. Die Kehrrechtstatistik zeigt auf, dass im Jahr 2023 wieder mehr Kehrrecht abgeführt wurde als im Jahr 2022, jedoch immer noch weniger als bei der Budgetierung erwartet.
- 3130.32 Im Konto übrige Kosten Spezialsammlungen (Glas, Papier, Karton, Grünmaterial) beträgt der Minderaufwand CHF 12'781.75.
- 4240.30 Der Minderertrag aus Kehrrechtgebühren im Vergleich zum Budget beträgt CHF 56'680.39. Vor der Umstellung auf das Sackgebührenmodell der AVAG wurden über dieses Konto die Einnahmen der verkauften Kehrrechtmarken verbucht. Die Mindereinnahmen sind im Budget 2023 nicht berücksichtigt.

4260.00 Die Rückerstattungen Dritter weisen einen Mehrertrag von CHF 90'325.50 aus. Hier werden infolge Umstellung im Jahr 2022 auf das Sackgebührenmodell der AVAG die Anteile an den verkauften Sackgebühren, gemäss Sackgebührenmodell AVAG vereinnahmt.

7410 Gewässerverbauungen: Nettominderaufwand von CHF 22'433.75

3130.00 Über die Dienstleistungen Dritter wurde die Hinterfüllung der Blocksteinschwelle Riderbach verbucht. Die Unterschreitung beträgt CHF 12'544.40.

7710 Friedhof und Bestattung allgemein: Nettomehraufwand von CHF 2'714.70

(Verbundaufgabe mit der Gemeinde Hilterfingen nach mittlerer Wohnbevölkerung)

3143.00 Der Unterhalt übrige Tiefbauten weist einen Minderaufwand von CHF 12'924.35 aus. Die Kosten für die Umsetzung des Veloparkplatzes sowie die Pflanzarbeiten fielen tiefer aus als budgetiert.

3893.00 Die Einlage in die Vorfinanzierung Grabunterhalt fiel um CHF 9'491.20 tiefer aus als budgetiert.

4240.00 Die Benützungsgebühren und Dienstleistungen sind um CHF 21'965.15 höher ausgefallen.

4632.00 Der Beitrag der Gemeinde Hilterfingen liegt aufgrund der tieferen Aufwendungen um CHF 53'512.20 unter dem Budgetwert.

8 Volkswirtschaft

	Rechnung 2023		Budget 2023		Rechnung 2022	
	Aufwand CHF	Ertrag CHF	Aufwand CHF	Ertrag CHF	Aufwand CHF	Ertrag CHF
	91'004.05	79'020.75	73'800.00	82'200.00	74'969.35	80'218.45
Nettoergebnis		11'983.30	8'400.00		5'249.10	

Gegenüber dem Budget ist ein **Nettominderertrag** von CHF 20'383.30 zu verzeichnen.

8731 Fernwärmebetrieb: Nettomehraufwand CHF 23'934.95

3131.00 Über das Konto Planungen und Projektierungen Dritter entstand ein Mehraufwand von CHF 23'934.95 für die Erarbeitung einer Machbarkeitsstudie eines Seewasser-Wärmeverbundes.

9 Finanzen und Steuern

	Rechnung 2023		Budget 2023		Rechnung 2022	
	Aufwand CHF	Ertrag CHF	Aufwand CHF	Ertrag CHF	Aufwand CHF	Ertrag CHF
	4'161'015.75	11'546'431.10	2'013'700.00	9'931'600.00	6'808'893.46	13'079'543.50
Nettoergebnis	7'385'415.35		7'917'900.00		6'270'650.04	

Gegenüber dem Budget ist ein **Nettominderertrag** von CHF 532'484.65 zu verzeichnen.

9100 Allgemeine Gemeindesteuern: Nettomehrertrag CHF 705'509.74

- 3180.01 Gestützt auf die Auswertungen aus der NESKO-Steuerbuchhaltung wurde die Wertberichtigung für gefährdete Steuerguthaben per Ende Jahr um CHF 18'039.65 gesenkt.
- 3181.00 Die Forderungsverluste / Erlasse allgemeine Gemeindesteuern sind schwierig einzuschätzen. Die Verluste sind um CHF 31'820.01 über der Prognose ausgefallen.
- 4000.00 Die Einkommenssteuern natürlicher Personen (NP) verzeichnen im Vergleich zum Budget 2023 einen Mehrertrag von CHF 801'459.70 oder 12.63%.
- 4000.40 Die Gemeindesteuerteilungen zu Gunsten der Gemeinde NP (Einkommen und Vermögen) sind Total CHF 71'957.05 über dem Budgetwert eingegangen.
- 4001.40
- 4000.50 Für passive Steuerauscheidung Einkommen und Vermögen an andere Gemeinden mussten CHF 93'424.60 mehr verbucht werden.
- 4001.50
- 4000.60 Der Minderaufwand für pauschale Steueranrechnung für Erträge, welche in Vertragsstaaten gemäss Doppelbesteuerungsabkommen versteuert werden, beträgt CHF 10'190.75.
- 4000.70 Für Rückstellungen Steuerteilungen NP konnte aufgrund hängiger Teilungen der Rückstellungsbedarf um CHF 77'430.00 aufgelöst werden.
- 4001.00 Der Minderertrag bei den Vermögenssteuern beträgt CHF 35'756.75.
- 4002.00 Einen Mehrertrag von CHF 152'542.20 konnte bei den Quellensteuern vereinnahmt werden.
- 4010.00 Die Gewinnsteuern juristischer Personen (JP) verzeichnen einen erheblichen Minderertrag von CHF 221'420.95 gegenüber dem Budget 2023. Aufgrund zu hoch geforderten Ratenrechnungen (gestützt auf Ergebnis Vorjahr) mussten bei definitiven Veranlagungen Rückerstattungen vorgenommen werden.
- 4010.40 Die Gemeindesteuerteilungen zu Gunsten der Gemeinde JP (Gewinnsteuern) wurden um CHF 17'036.15 tiefer vereinnahmt.
- 4010.50 Die Gemeindesteuerteilungen zu Lasten der Gemeinde JP (Gewinnsteuern) schliessen um CHF 43'131.10 schlechter ab, als erwartet.

- 9101 *Sondersteuern: Nettomehrertrag CHF 736'566.65***
4022.00 Die Grundstückgewinnsteuern weisen einen erfreulichen Mehrertrag von CHF 462'785.40 auf.
4022.10 Schwer voraussehbar sind die einmaligen Steuererträge. Für Sondersteuern aus Sonderveranlagungen (Kapitalgewinne) resultiert ein Mehrertrag CHF 271'352.10
- 9102 *Liegenschaftssteuern: Nettomehrertrag CHF 31'631.31***
4021.00 Die Liegenschaftssteuern sind um CHF 31'631.31 über dem Budgetwert eingegangen.
- 9300 *Finanz- und Lastenausgleich: Nettomehraufwand CHF 46'714.00***
3622.70 Der Betrag für Ausgleichsleistungen Disparitätenabbau (= Steuerkraftausgleich der Gemeinden) hat im Vergleich zum Budget um CHF 47'324.00 zugenommen, dies aufgrund des höheren Steuerertrages.
- 9500 *Ertragsanteile, übrige: Nettomehrertrag CHF 65'160.65***
4024.00 Aus den Erbschafts- und Schenkungssteuern resultierte ein Mehrertrag von CHF 56'796.70.
4600.01 Im Vergleich zum Budget resultierte bei den Ertragsanteilen an der direkten Bundessteuer ein Mehrertrag von CHF 8'363.95.
- 9610 *Zinsen: Nettomehrertrag CHF 41'658.70***
3406.00 Verzinsung langfristige Finanzverbindlichkeiten: Der Budgetbetrag in der Höhe von CHF 60'000.00 wurde nicht benötigt. Für Investitionen musste, wie im Finanzplan vorgesehen, bis jetzt kein Fremdkapital aufgenommen werden.
3409.00 Der Mehraufwand für übrige Passivzinsen (Sonderrechnungen) liegt CHF 25'404.20 über dem Budgetwert. Neu ist neben den Fonds auch das Legat Turmhaus intern zu verzinsen.
3409.01 Die Bestände der Konti Rechnungsausgleich und Werterhalt der Spezialfinanzierungen wurden aufgrund der Zinssituation mit einem Zinssatz von 1.0% verzinst. Der Mehraufwand gegenüber dem Budget beträgt CHF 30'070.90.
3499.01 Es wurden CHF 8'208.25 weniger Vergütungszinsen Steuern auf vorausbezahlten Steuerguthaben beansprucht.
4400.00 Für Festgeldanlagen konnte ein Mehrertrag von insgesamt CHF 59'268.25 für Zinsen flüssige Mittel und kurzfristige Finanzanlagen vereinnahmt werden.
4402.00
4451.00 Aus dem Aktienpaket der Energie Oberhofen AG wurde ein Ertrag von CHF 60'000.00 ausgeschüttet (Rückzahlung aus Kapitalreserven).
4940.00 Der Ertrag aus interner Verrechnung von kalk. Zinsen und Finanzaufwand liegt CHF 27'495.85 unter dem Budget. Das per 01.01.2022 in Kraft getretene Parkplatzreglement sieht neu keine Verzinsung der Spezialfinanzierung mehr vor.

9630 *Liegenschaften des Finanzvermögens: Nettominderertrag von CHF 8'821.70*

- 3144.12 Baulicher Unterhalt Schoren 1: Die Arbeiten für den Ersatz der Küche in der Wohnung Süd sowie der Unterhalt der Küche in der Wohnung Nord wurden nicht ausgeführt.
- 3893.00 Die Einlage in die Vorfinanzierung Werterhalt Liegenschaften Finanzvermögen wurde wie im Vorjahr nach dem neuen Reglement auf 2.5% der GVB-Summe festgelegt. Die Gebäudeversicherung erhöhte die GVB-Summen bei einzelnen Liegenschaften per 01.01.2023. Der Mehraufwand beträgt CHF 25'921.50.
- 3940.00 Infolge der ansteigenden Zinsen während des Jahres wurde der Zinssatz für die intern verrechneten kalkulatorischen Zinsen angepasst. Gemäss neuem Parkplatzreglement ist für SF Parkhaus / Parkplätze keine Verzinsung mehr vorgesehen. Der Minderaufwand beträgt CHF 18'062.25.
- 4893.00 Die Entnahme aus dem Werterhalt Finanzvermögen für den Unterhalt der Liegenschaften Finanzvermögen liegt aufgrund des tieferen Unterhaltbedarfs CHF 34'035.30 unter dem budgetierten Wert.

9690 *Finanzvermögen: Nettomehrertrag CHF 4'956.50*

- 3180.00 Der Debitorenausstand per 31.12 ist höher als im Vorjahr, daher wurden CHF 11'236.00 Wertberichtigung Debitoren gebildet.
- 4440.00 Die Marktwertanpassung der Wertschriften (Niederhornbahn AG) führt zu einem buchmässigen ausserordentlichen Ertrag von CHF 16'072.00.

9900 *Nicht aufgeteilte Posten: Nettomehraufwand CHF 2'081'643.75*

- 3893.01 Aufgrund des guten Rechnungsergebnisses konnte eine Einlage in SF Investitionen im VV WE von CHF 999'900.00 getätigt werden. Der Bestand dient u.a. der Entnahme künftiger Abschreibungen für das Grossprojekt Sanierung Schulhaus Friedbühl. Der Mehraufwand gegenüber dem Budget beträgt CHF 615'200.00.
- 3894.00 Die vorgeschriebene Einlage in die finanzpolitische Reserve beträgt CHF 1'504'242.85. Im Budget war keine Einlage vorgesehen.
- 4602.00 Die Einnahmen aus dem Parkwesen gemäss Reglement, liegen CHF 37'849.90 über dem Budgetwert.
- 4898.00 Die Spezialfinanzierung Übertragung Verwaltungsvermögen Energie Oberhofen AG gemäss Art. 85a Gemeindeverordnung ist über eine Zeitdauer von 16 Jahren aufzulösen, erstmals im Jahr 2019. Die Entnahme beträgt jährlich CHF 148'849.20.

9990 *Abschluss*

- 9000.00 Die Erfolgsrechnung schliesst nach Vornahme einer Einlage in die Spezialfinanzierung Werterhalt Verwaltungsvermögen und nach Vornahme einer Einlage in die finanzpolitische Reserve wie budgetiert mit einem ausgeglichenen Ergebnis von CHF 0.00 ab.

4.2 Investitionsrechnung

Gemeinde Oberhofen

Investitionsrechnung

		Rechnung 2023		Budget 2023		Rechnung 2022	
		Ausgaben	Einnahmen	Ausgaben	Einnahmen	Ausgaben	Einnahmen
	INVESTITIONSRECHNUNG	6'632'003.35	6'632'003.35	8'295'600.00	118'000.00	2'214'734.40	2'214'734.40
	Nettoausgaben				8'177'600.00		
0	Allgemeine Verwaltung					117'372.55	
	Nettoausgaben						117'372.55
2	Bildung	5'493'413.30		4'950'000.00		1'329'377.00	
	Nettoausgaben		5'493'413.30		4'950'000.00		1'329'377.00
6	Verkehr und Nachrichtenübermittlung	648'919.75	20'463.00	726'000.00		354'472.85	
	Nettoausgaben		628'456.75		726'000.00		354'472.85
7	Umweltschutz und Raumordnung	467'586.35	1'620.95	2'619'600.00	118'000.00	402'206.35	11'305.65
	Nettoausgaben		465'965.40		2'501'600.00		390'900.70
9	Finanzen und Steuern	22'083.95	6'609'919.40			11'305.65	2'203'428.75
	Nettoeinnahmen	6'587'835.45				2'192'123.10	

5 Sachgruppen

5.1 Erfolgsrechnung

Gemeinde Oberhofen

Erfolgsrechnung

		Rechnung 2023		Budget 2023		Rechnung 2022	
		Aufwand	Ertrag	Aufwand	Ertrag	Aufwand	Ertrag
	Erfolgsrechnung	15'683'258.68	15'683'258.68	14'444'400.00	14'444'400.00	18'151'822.68	18'151'822.68
3	Aufwand	15'423'020.07		14'405'500.00		17'403'414.47	
30	Personalaufwand	1'764'782.73		1'953'400.00		1'789'617.65	
31	Sach- und übriger Betriebsaufwand	2'292'290.00		2'962'200.00		2'499'883.13	
33	Abschreibungen Verwaltungsvermögen	536'746.80		778'200.00		516'502.85	
34	Finanzaufwand	94'502.35		108'000.00		75'472.00	
35	Einlagen in Fonds und Spezialfinanzierungen	828'533.24		771'900.00		3'390'787.50	
36	Transferaufwand	7'195'396.72		7'243'000.00		6'592'604.94	
38	Ausserordentlicher Aufwand	2'624'873.15		489'000.00		2'451'858.95	
39	Interne Verrechnungen	85'895.08		99'800.00		86'687.45	
4	Ertrag		15'683'258.68		14'317'200.00		18'151'822.68
40	Fiskalertrag		10'639'818.10		9'097'300.00		9'917'457.00
41	Regalien und Konzessionen		58'199.95		61'000.00		57'396.10
42	Entgelte		2'513'386.25		2'277'300.00		2'817'630.07
43	Verschiedene Erträge		2'790.00				
44	Finanzertrag		486'631.50		375'600.00		2'432'806.40
45	Entnahmen Fonds und Spezialfinanzierungen		178'825.05		371'000.00		274'500.15
46	Transferertrag		1'352'052.95		1'333'200.00		1'942'121.36
48	Ausserordentlicher Ertrag		365'659.80		702'000.00		623'224.15
49	Interne Verrechnungen		85'895.08		99'800.00		86'687.45
9	Abschlusskonten	260'238.61		38'900.00	127'200.00	748'408.21	
90	Abschluss Erfolgsrechnung	260'238.61		38'900.00	127'200.00	748'408.21	

5.2 Investitionsrechnung

Gemeinde Oberhofen

Investitionsrechnung

		Rechnung 2023		Budget 2023		Rechnung 2022	
		Ausgaben	Einnahmen	Ausgaben	Einnahmen	Ausgaben	Einnahmen
	Investitionsrechnung	6'632'003.35	6'632'003.35	8'295'600.00	118'000.00	2'214'734.40	2'214'734.40
5	Investitionsausgaben	6'632'003.35		8'295'600.00		2'214'734.40	
50	Sachanlagen	6'543'761.35		8'191'000.00		1'960'374.05	
52	Immaterielle Anlagen	22'816.25				232'883.40	
56	Eigene Investitionsbeiträge	43'341.80		104'600.00		10'171.30	
59	Übertrag an Bilanz	22'083.95				11'305.65	
6	Investitionseinnahmen		6'632'003.35		118'000.00		2'214'734.40
61	Rückerstattungen		20'463.00				
63	Investitionsbeiträge f.eigene Rechnung		1'620.95		118'000.00		11'305.65
69	Übertrag an Bilanz		6'609'919.40				2'203'428.75
	Nettoinvestitionen	6'587'835.45				2'192'123.10	

6 Geldflussrechnung

Geldflussrechnung

Gesamthaushalt

Oberhofen am Thunersee

Bezeichnung	CHF	CHF
	2023	2022
Geldfluss aus betrieblicher Tätigkeit		
Ertragsüberschuss / (-) Aufwandüberschuss	260'238.61	748'408.21
Abschreibungen Verwaltungsvermögen	536'746.80	516'502.85
Abschreibungen Investitionsbeiträge	41'510.00	41'510.00
Einlagen in das Eigenkapital	2'624'873.15	2'451'858.95
(-) Entnahmen aus dem Eigenkapital	-365'659.80	-623'224.15
Verluste aus Verkauf Finanzanlagen FV und Übertragung Finanzanlagen FV ins VV / (-) Gewinne aus Verkauf Finanzanlagen FV	0.00	0.00
Verluste aus Verkauf Sachanlagen FV und Übertragung Sachanlagen FV ins VV / (-) Gewinne aus Verkauf Sachanlagen FV	0.00	-2'012'790.00
(-) Wertberichtigungen Anlagen FV / Wertberichtigungen Anlagen FV	-15'866.50	-18'192.00
Wertberichtigungen Darlehen/Beteiligungen VV	21'490.05	21'490.05
(-) Aufwertung VV	0.00	0.00
Abnahme/(-) Zunahme Forderungen	212'596.43	-511'017.13
Abnahme/(-) Zunahme Vorräte	0.00	0.00
Abnahme/(-) Zunahme aktive Rechnungsabgrenzungen	896'365.45	-862'837.45
Zunahme/(-) Abnahme Laufende Verbindlichkeiten	421'816.26	41'288.92
(-) Abnahme/Zunahme kurzfr. Rückstellungen	-6'200.00	0.00
Zunahme/(-) Abnahme passive Rechnungsabgrenzungen	13'457.40	-23'412.40
(-) Abnahme/Zunahme langfr. Rückstellungen	-168'633.00	-38'561.00
Zunahme/(-) Abnahme Spezialfinanzierungen im EK und Vorfinanzierungen	556'945.49	818'981.35
Geldfluss aus betrieblicher Tätigkeit	5'029'680.34	550'006.20

Geldfluss aus Investitionstätigkeit		
Zahlungen für Nettoinv. Sachanlagen + Immat. Anlagen+ Investitionsbeiträge VV	-6'541'567.65	-2'210'230.30
(-) Auszahlungen für Darlehen/Beteiligungen VV	0.00	0.00
Einzahlung für Darlehen/Beteiligungen VV	0.00	0.00
(-) Kauf Sachanlagen FV	0.00	0.00
Verkauf Sachanlagen FV	0.00	3'346'150.00
(-) Investitionen Sachanlagen FV	0.00	0.00
(-) Kauf kurzfristige Finanzanlagen FV	-3'500'000.00	-12'800'000.00
Verkauf kurzfristige Finanzanlagen FV	9'900'000.00	9'400'000.00
(-) Kauf langfristige Finanzanlagen FV	0.00	0.00
Verkauf langfristige Finanzanlagen FV	0.00	0.00
Geldfluss aus Investitionstätigkeit	-141'567.65	-2'264'080.30

Geldfluss aus Finanzierungstätigkeit		
(-) Abnahme/ Zunahme Kontokorrente mit Dritten	-186'826.65	186'484.80
Aufnahme kurzfristige Finanzverbindlichkeiten	0.00	0.00
(-) Rückzahlung kurzfristige Finanzverbindlichkeiten	-8'000.00	0.00
Aufnahme langfristige Finanzverbindlichkeiten	0.00	0.00
(-) Rückzahlung langfristige Finanzverbindlichkeiten	0.00	-8'000.00
Zunahme/(-) Abnahme Stiftungen, Legate, Zuwendungen im FK sowie Fonds im FK	23'378.65	2'280'886.75
Geldfluss aus Finanzierungstätigkeit	-171'448.00	2'459'371.55

Total Geldfluss	4'716'664.69	745'297.45
Bestand Flüssige Mittel und kurzfristige Geldanlagen 1.1.	4'575'535.19	3'830'237.74
Bestand Flüssige Mittel und kurzfristige Geldanlagen 31.12.	9'292'199.88	4'575'535.19

<i>Kontrollrechnung: Differenz</i>	<i>0.00</i>	<i>0.00</i>
------------------------------------	-------------	-------------

7 Finanzkennzahlen

7.1 Gesamthaushalt

Kennzahl	Rechnung 2023	Rechnung 2022	Rechnung 2021	Kommentar / Interpretation
Nettoverschuldungsquotient (NVQ)	-139.63%	-179.09%	-175.84%	Nettoschulden in % des Fiskalertrages (inkl. Finanzausgleich). Diese Kennzahl gibt an, welcher Anteil der Fiskalerträge, bzw. wieviel Jahrest ranchen erforderlich sind, um die Nettoschulden abzutragen. Richtwert: < 100% gut.
Selbstfinanzierungsgrad (SFG)	57.21%	286.15%	246.95%	Selbstfinanzierung in % der Nettoinvestitionen. Der Selbstfinanzierungsgrad gibt Antwort auf die Frage, wie weit die Investitionen aus selbst erarbeiteten Mitteln bezahlt werden können. Richtwert: > 100% ideal.
Zinsbelastungsanteil (ZBA)	-0.46%	-0.16%	-0.20%	Nettozinsen in % des Laufenden Ertrages. Der Zinsbelastungsanteil sagt aus, wie stark der Laufende Ertrag durch den Zinsendienst belastet ist. Je tiefer der Wert, desto grösser der Handlungsspielraum. Richtwert: 0-4% gut.
Bruttoverschuldungsanteil	10.95%	7.57%	9.31%	Bruttoschuld in % des Laufenden Ertrages. Die Bruttoverschuldung informiert über das Mass der Verschuldung einer Gemeinde. Richtwert: < 50% = sehr gut.
Investitionsanteil (INA)	36.93%	16.93%	8.17%	Bruttoinvestitionen in % der Gesamtausgaben. Der Investitionsanteil informiert über das Mass der Investitionstätigkeit einer Gemeinde. Aussage: < 10% = schwache Investitionstätigkeit.

<i>Kennzahl</i>	<i>Rechnung 2023</i>	<i>Rechnung 2022</i>	<i>Rechnung 2021</i>	<i>Kommentar / Interpretation</i>
Kapitaldienstanteil (KDA)	3.44%	3.08%	3.47%	Kapitaldienst in % des Laufenden Ertrages. Der Kapitaldienstanteil informiert darüber, wie stark der Laufende Ertrag durch Zinsendienst und Abschreibungen belastet ist. Richtwert: < 5% = geringe Belastung.
Nettoschuld in CHF pro Einwohner (N/EW)	-4'365.01	-5'537.52	-4'882.95	Die Nettoschuld pro Einwohner wird als Gradmesser für die Verschuldung verwendet. Ein negativer Wert entspricht einem Nettovermögen pro Einwohner.
Selbstfinanzierungsanteil (SFA)	24.49%	35.08%	15.69%	Selbstfinanzierung in % des Laufenden Ertrages. Der Selbstfinanzierungsanteil gibt Auskunft über die finanzielle Leistungsfähigkeit unserer Gemeinde. Je höher der Wert, desto grösser ist der Spielraum für den Schuldenabbau oder die Finanzierung von Investitionen und deren Folgekosten. Richtwert: 10-20% = mittel
Nettozinsbelastungsanteil (NZB)	-2.69%	-22.84%	-3.00%	Finanzaufwand netto in % des Steuerertrages. Richtwert 0-4% = sehr tiefe Belastung
Massgebliches Eigenkapital in CHF pro Einwohner (MEK/EW)	5'879.19	4'876.57	3'913.26	Vergleichsgrösse

7.2 Allgemeiner Haushalt

<i>Kennzahl</i>	<i>Rechnung 2023</i>	<i>Rechnung 2022</i>	<i>Rechnung 2021</i>	<i>Kommentar / Interpretation</i>
Selbstfinanzierungsgrad (SFG)	45.63%	157.68%	165.97%	Selbstfinanzierung in % der Nettoinvestitionen. Der Selbstfinanzierungsgrad gibt Antwort auf die Frage, wie weit die Investitionen aus selbst erarbeiteten Mitteln bezahlt werden können. Richtwert: > 100% ideal.
Bilanzüberschussquotient (BÜQ)	37.03%	37.33%	34.31%	Bilanzüberschuss in % des Fiskalertrages (inkl. Finanzausgleich). Nach Gemeindegrösse abgestufte Mindestausstattung des Eigenkapitals (Bilanzüberschuss) zur Abdeckung von Aufwandüberschüssen, zum Schutz vor einem Bilanzfehlbetrag sowie zur Verstärkung der Risikofähigkeit. Richtwert: > 30 %

7.3 Spezialfinanzierung Parkhaus / Parkplätze

<i>Kennzahl</i>	<i>Rechnung 2023</i>	<i>Rechnung 2022</i>	<i>Rechnung 2021</i>	<i>Kommentar / Interpretation</i>
Kostendeckungsgrad (KDG)	145.16%	145.27%	150.50%	Aufwand in % des Ertrages. Der Kostendeckungsgrad gibt Antwort auf die Frage, wie weit der Aufwand aus selbst erarbeiteten Erträgen gedeckt ist. > 100% = Ertragsüberschuss

7.4 Spezialfinanzierung Wasserversorgung

<i>Kennzahl</i>	<i>Rechnung 2023</i>	<i>Rechnung 2022</i>	<i>Rechnung 2021</i>	<i>Kommentar / Interpretation</i>
Selbstfinanzierungsgrad (SFG)	152.05%	342.49%	1'821.98%	Selbstfinanzierung in % der Nettoinvestitionen. Der Selbstfinanzierungsgrad gibt Antwort auf die Frage, wie weit die Investitionen aus selbst erarbeiteten Mitteln bezahlt werden können. Richtwert: > 100% ideal.
Kostendeckungsgrad (KDG)	108.44%	102.19%	99.12%	Aufwand in % des Ertrages. Der Kostendeckungsgrad gibt Antwort auf die Frage, wie weit der Aufwand aus selbst erarbeiteten Erträgen gedeckt ist. > 100% = Ertragsüberschuss
Werterhaltungsquote (WEQ)	13.19%	12.23%	10.22%	Bestand Werterhalt in % des Wiederbeschaffungswertes

7.5 Spezialfinanzierung Abwasserentsorgung

<i>Kennzahl</i>	<i>Rechnung 2023</i>	<i>Rechnung 2022</i>	<i>Rechnung 2021</i>	<i>Kommentar / Interpretation</i>
Selbstfinanzierungsgrad (SFG)	215.31%	194.94%	583.57%	Selbstfinanzierung in % der Nettoinvestitionen. Der Selbstfinanzierungsgrad gibt Antwort auf die Frage, wie weit die Investitionen aus selbst erarbeiteten Mitteln bezahlt werden können. Richtwert: > 100% ideal.
Kostendeckungsgrad (KDG)	104.07%	106.37%	109.34%	Aufwand in % des Ertrages. Der Kostendeckungsgrad gibt Antwort auf die Frage, wie weit der Aufwand aus selbst erarbeiteten Erträgen gedeckt ist. > 100% = Ertragsüberschuss
Werterhaltungsquote (WEQ)	13.86%	12.81%	11.42%	Bestand Werterhalt in % des Wiederbeschaffungswertes

7.6 Spezialfinanzierung Abfallentsorgung

<i>Kennzahl</i>	<i>Rechnung 2023</i>	<i>Rechnung 2022</i>	<i>Rechnung 2021</i>	<i>Kommentar / Interpretation</i>
Kostendeckungsgrad (KDG)	116.75%	112.23%	99.75%	Aufwand in % des Ertrages. Der Kostendeckungsgrad gibt Antwort auf die Frage, wie weit der Aufwand aus selbst erarbeiteten Erträgen gedeckt ist. > 100% = Ertragsüberschuss

8 Antrag der Exekutive

Der Gemeinderat Oberhofen hat die vorliegende Jahresrechnung 2023 mit allen Bestandteilen an seiner Sitzung vom 1. Mai 2024 genehmigt und beantragt der Gemeindeversammlung:

- Genehmigung der Einlage in die Vorfinanzierung Verwaltungsvermögen Werterhalt von CHF 999'900.00
- Kenntnisnahme der Einlage in die finanzpolitische Reserve (zusätzliche Abschreibungen) von CHF 1'504'242.85
- Kenntnisnahme des Ertragsüberschusses im Gesamthaushalt inkl. SF von CHF 260'238.61
- Kenntnisnahme des ausgeglichenen Ergebnisses Allgemeiner Haushalt (ohne SF) von CHF 0.00
- Kenntnisnahme der Erfolgs- und Investitionsrechnung, bestehend aus:

ERFOLGSRECHNUNG

Aufwand Gesamthaushalt	CHF	15'423'020.07
Ertrag Gesamthaushalt	CHF	15'683'258.68
Ertragsüberschuss Gesamthaushalt	CHF	260'238.61

davon:

Aufwand Allgemeiner Haushalt	CHF	13'377'710.32
Ertrag Allgemeiner Haushalt	CHF	13'377'710.32
Aufwand-/Ertragsüberschuss Allgemeiner Haushalt	CHF	0.00

Aufwand Parkhaus / Parkplätze	CHF	246'850.76
Ertrag Parkhaus / Parkplätze	CHF	358'325.45
Ertragsüberschuss Parkhaus / Parkplätze	CHF	111'474.69

Aufwand Wasserversorgung	CHF	786'452.25
Ertrag Wasserversorgung	CHF	852'854.24
Ertragsüberschuss Wasserversorgung	CHF	66'401.99

Aufwand Abwasserentsorgung	CHF	687'217.79
Ertrag Abwasserentsorgung	CHF	715'166.51
Ertragsüberschuss Abwasserentsorgung	CHF	27'948.72
Aufwand Abfallentsorgung	CHF	324'788.95
Ertrag Abfallentsorgung	CHF	379'202.16
Ertragsüberschuss Abfallentsorgung	CHF	54'413.21

INVESTITIONSRECHNUNG

Ausgaben	CHF	6'609'919.40
Einnahmen	CHF	22'083.95
Nettoinvestitionen	CHF	6'587'835.45

NACHKREDITE

gemäss Ziffer 1.1.6 total	CHF	2'911'472.00
davon gebunden	CHF	2'064'798.00
davon in Kompetenz des Gemeinderates	CHF	231'474.00
davon in Kompetenz der Gemeindeversammlung	CHF	615'200.00

Oberhofen, 1. Mai 2024

Finanzverwaltung Oberhofen

Gemeinderat Oberhofen

Edwin Rothenbühler, Gemeinderat
Ressortvorsteher Finanzen

Yolanda Zingrich
Finanzverwalterin

Philippe Tobler
Gemeindepräsident

Saskia Niggli
Gemeindeschreiberin

9 Bestätigungsbericht



Tel. + 41 34 421 88 11
www.bdo.ch
burgdorf@bdo.ch

BDO AG
Farbweg 11
3400 Burgdorf

Bericht des Rechnungsprüfungsorgans zur Jahresrechnung 2023

An die Gemeindeversammlung der

Einwohnergemeinde Oberhofen, Oberhofen am Thunersee

Prüfungsurteil

Als Rechnungsprüfungsorgan haben wir die Jahresrechnung der Einwohnergemeinde Oberhofen, bestehend aus Berichterstattung, Bilanz, Erfolgsrechnung, Investitionsrechnung, Geldflussrechnung und Anhang für das am 31. Dezember 2023 abgeschlossene Rechnungsjahr geprüft.

Nach unserer Beurteilung entspricht die Jahresrechnung für das am 31. Dezember 2023 abgeschlossene Rechnungsjahr den kantonalen und kommunalen gesetzlichen Vorschriften.

Grundlage für das Prüfungsurteil

Wir haben unsere Abschlussprüfung in Übereinstimmung mit den gesetzlichen Vorschriften und der Arbeitshilfe für Rechnungsprüfungsorgane (AH RPO, Ausgabe 2016) durchgeführt. Unsere Verantwortlichkeiten nach diesen Vorschriften sind im Abschnitt "Verantwortlichkeiten des Rechnungsprüfungsorgans für die Prüfung der Jahresrechnung" unseres Berichts weitergehend beschrieben. Wir sind von der Gemeinde Oberhofen unabhängig in Übereinstimmung mit den kantonalen und kommunalen gesetzlichen Vorschriften und den Anforderungen des Berufsstands, und wir haben unsere sonstigen beruflichen Verhaltenspflichten in Übereinstimmung mit diesen Anforderungen erfüllt.

Verantwortlichkeiten des Gemeinderates für die Jahresrechnung

Der Gemeinderat ist verantwortlich für die Aufstellung einer Jahresrechnung in Übereinstimmung mit den kantonalen und kommunalen gesetzlichen Vorschriften und für die internen Kontrollen, die der Gemeinderat als notwendig feststellt, um die Aufstellung einer Jahresrechnung zu ermöglichen, die frei von wesentlichen falschen Darstellungen aufgrund von dolosen Handlungen oder Irrtümern ist.

Verantwortlichkeiten des Rechnungsprüfungsorgans für die Prüfung der Jahresrechnung

Unsere Ziele sind, hinreichende Sicherheit darüber zu erlangen, ob die Jahresrechnung als Ganzes frei von wesentlichen falschen Darstellungen aufgrund von dolosen Handlungen oder Irrtümern ist, und einen Bericht abzugeben, der unser Prüfungsurteil beinhaltet. Hinreichende Sicherheit ist ein hohes Mass an Sicherheit, aber keine Garantie dafür, dass eine in Übereinstimmung mit den kantonalen und kommunalen gesetzlichen Vorschriften und der Arbeitshilfe für Rechnungsprüfungsorgane (AH RPO, Ausgabe 2016) durchgeführte Abschlussprüfung eine wesentliche falsche Darstellung, falls eine solche vorliegt, stets aufdeckt. Falsche Darstellungen können aus dolosen Handlungen oder Irrtümern resultieren und werden als wesentlich gewürdigt, wenn von ihnen einzeln oder insgesamt vernünftigerweise erwartet werden könnte, dass sie die auf der Grundlage dieser Jahresrechnung getroffenen wirtschaftlichen Entscheidungen von Nutzern beeinflussen.

Als Teil einer Abschlussprüfung in Übereinstimmung mit der Arbeitshilfe für Rechnungsprüfungsorgane (AH RPO, Ausgabe 2016) üben wir während der gesamten Abschlussprüfung pflichtgemässes Ermessen aus und bewahren eine kritische Grundhaltung. Darüber hinaus:

- Identifizieren und beurteilen wir die Risiken wesentlicher falscher Darstellungen in der Jahresrechnung aufgrund von dolosen Handlungen oder Irrtümern, planen und führen Prüfungshandlungen als Reaktion auf diese Risiken durch sowie erlangen Prüfungsnachweise, die ausreichend und geeignet sind, um als Grundlage für unser Prüfungsurteil zu dienen. Das Risiko, dass aus dolosen Handlungen resultierende wesentliche falsche Darstellungen nicht aufgedeckt werden, ist höher als ein aus Irrtümern resultierendes, da dolose Handlungen kollusives Zusammenwirken, Fälschungen, beabsichtigte Unvollständigkeiten, irreführende Darstellungen oder das Ausserkraftsetzen interner Kontrollen beinhalten können.
- Gewinnen wir ein Verständnis von den für die Prüfung relevanten Internen Kontrollen, um Prüfungshandlungen zu planen, die unter den gegebenen Umständen angemessen sind, jedoch nicht mit dem Ziel, ein Prüfungsurteil zur Wirksamkeit des Internen Kontrollsystems der Gemeinde abzugeben.
- Beurteilen wir die Angemessenheit der angewandten Rechnungslegungsmethoden sowie die Vertretbarkeit der dargestellten geschätzten Werte in der Rechnungslegung und damit zusammenhängenden Angaben.

Wir kommunizieren mit dem Gemeinderat unter anderem über den geplanten Umfang und die geplante zeitliche Einteilung der Abschlussprüfung sowie über bedeutende Prüfungsfeststellungen, einschliesslich etwaiger bedeutsamer Mängel im Internen Kontrollsystem, die wir während unserer Abschlussprüfung identifizieren.

Berichterstattung aufgrund weiterer gesetzlicher Vorschriften

Wir bestätigen, dass wir die Anforderungen an die Befähigung gemäss Art. 123 GV erfüllen und keine mit unserer Unabhängigkeit nicht vereinbare Sachverhalte vorliegen.

Wir beantragen, die Jahresrechnung per 31. Dezember 2023 mit Aktiven und Passiven von CHF 34'270'930.69 und einem Ertragsüberschuss (Gesamthaushalt) von CHF 260'238.61 zu genehmigen.


Burgdorf, 21. Mai 2024

BDO AG



Bernhard Remund

Zugelassener Revisionsexperte



ppa. Maik Morf

Leitender Revisor

Zugelassener Revisionsexperte

10 Genehmigung der Jahresrechnung / Antrag

Die Gemeindeversammlung vom 10. Juni 2024 hat die Jahresrechnung 2023 gemäss Antrag des Gemeinderates genehmigt.

Oberhofen, 10. Juni 2024

Einwohnergemeinde Oberhofen

Philippe Tobler
Gemeindepräsident

Saskia Niggli
Gemeindeschreiberin

11 Anhang

11.1 Regelwerk

11.1.1 Angewendetes Regelwerk

Der Rechnungsabschluss der Gemeinde Oberhofen ist in Übereinstimmung mit den geltenden kantonalen gesetzlichen Grundlagen erstellt worden.

Gemeindegesezt (GG, BSG 170.11)

Gemeindeverordnung (GV, BSG 170.111)

Direktionsverordnung über den Finanzhaushalt der Gemeinden (FHDV, BSG 170.511)

Diese orientieren sich gemäss Art. 70 Absatz 1 GG am Harmonisierten Rechnungslegungsmodell (HRM2) für die Kantone und Gemeinden laut Handbuch der Konferenz der Kantonalen Finanzdirektoren. Die kantonalen Bestimmungen weichen in einzelnen Bereichen von den Empfehlungen des HRM2 ab. Das Amt für Gemeinden und Raumordnung stellt eine Auflistung dieser Ausnahmen zur Verfügung unter www.be.ch/gemeinden > Rubrik Gemeindefinanzen > HRM2 > Praxishilfen.

11.1.2 Bewertung Finanzvermögen

Vermögenswerte im Finanzvermögen werden bilanziert, wenn sie einen künftigen Nutzen erbringen und ihr Wert verlässlich ermittelt werden kann. Sie werden bei erstmaliger Bilanzierung zu Anschaffungs- bzw. Herstellungskosten bilanziert. Entstehen der Gemeinde keine Kosten, wird zum Verkehrswert zum Zeitpunkt des Zugangs bilanziert. Folgebewertungen erfolgen zum Verkehrswert am Bilanzstichtag, wobei eine systematische Neubewertung bei Liegenschaften mit Ausnahme von Baurechten mindestens alle fünf Jahre oder bei Änderung des amtlichen Werts, bei allen anderen Vermögenswerten jährlich erfolgt. Die Bilanzwerte sind bei eingetretenen dauerhaften Wertminderungen oder Verlusten sofort zu berichtigen.

Neubewertung Finanzvermögen

Das Finanzvermögen wurde gemäss Anhang 1 der GV bei Übergang auf HRM2 neu bewertet. Infolge allgemeiner Neubewertung der Grundstücke im Jahr 2020, wurden die Werte erneut überprüft. Unter Berücksichtigung der vorgeschriebenen übergeordneten Entnahme im Jahr 2023 beläuft sich die Neubewertungsreserve per 31. Dezember 2023 auf CHF 597'418.55.

Bilanzkonto	Alter Buchwert CHF	Zu/ -Abgang CHF	Neuer Buchwert CHF	Bewertungsmethode Anhang 1, GV	Letztmalige Bewertung
10700.01 Wertschriften	67'781.00	15'866.50	83'647.50	Kurswert	per 31.12.2023
10800.00 Grundstücke nicht überbaut	261'464.00	0.00	261'464.00	Amtlicher Wert x Faktor 1.4, Ziff. 1	Per 31.12.2020 in- folge all. Neube- wertung der Grun- stücke
10800.01 Grundstücke nicht überbaut Baurechtbelastet Verkauf Korrektur Buchwert	1'304'084.00	0.00	1'304'084.00	Kapitalisierung Baurechtszins, Ziff. 6	Mit Einführung von HRM2 per 1.01.2016
10840.00 Grundstücke überbaut	2'748'949.45	0.00	2'748'949.45	Amtlicher Wert X Faktor 1.4, Ziff. 1	per 31.12.2020/2022 infolge all. Neubew. Abgang Verkauf Turmhaus
Total	4'382'278.45	+15'866.50	4'398'144.95		

11.1.3 Bewertung Verwaltungsvermögen

Vermögenswerte im Verwaltungsvermögen werden bilanziert, wenn sie einen künftigen mehrjährigen öffentlichen Nutzen hervorbringen und ihr Wert verlässlich ermittelt werden kann. Sie werden zu Anschaffungs- bzw. Herstellungskosten nach der Nettomethode bilanziert und nach der definierten Nutzungsdauer linear abgeschrieben. Entstehen der Gemeinde keine Kosten, wird zum Verkehrswert zum Zeitpunkt des Zugangs bilanziert. Die Bilanzwerte sind bei eingetretenen dauerhaften Wertminderungen oder Verlusten sofort zu berichtigen. Die geltenden Anlagekategorien und Nutzungsdauern sind im Anhang 2 GV umschrieben.

11.1.4 Aktivierungsgrenzen

Allgemeiner Haushalt	CHF	50'000.00
Spezialfinanzierung Wasserversorgung	CHF	30'000.00
Spezialfinanzierung Wasserversorgung	CHF	30'000.00

Der Gemeinderat verfolgt bei der Anwendung eine konstante Praxis.

Anlässlich der Sitzung vom 11. Oktober 2017 hat der Gemeinderat die Aktivierungsgrenze für Investitionen sowohl im steuerfinanzierten Haushalt als auch in den Spezialfinanzierungen präzisiert.

Der Gemeinderat setzt sich zum Ziel, die Massnahmen aus der vorangehenden Legislaturperiode in den Legislaturzielen 2021 - 2024 fortzusetzen und in die Wege zu leiten respektive umzusetzen. Dazu gehören die zahlreichen Planungen im Strassen- und Werkleitungsbereich (Wasser /Abwasser) sowie im Bereich der gemeindeeigenen Liegenschaften.

Diese Aufwendungen werden als Investition erachtet, sofern eine Ausführung aufgrund eines Verpflichtungskredits daraus erfolgt. Andernfalls ist der Planungskredit abzuschreiben.

11.1.5 Bestehendes Verwaltungsvermögen

Das bestehende Verwaltungsvermögen per 31. Dezember 2015 bei Übergang auf HRM2 wird linear über 10 Jahre abgeschrieben. Davon ausgenommen sind laut den Übergangbestimmungen Art. T2-4 der GV vom 16. Dezember 1998 (BSG 170.111):

- Darlehen und Beteiligungen des Verwaltungsvermögens,
- Verwaltungsvermögen, das nach den Vorschriften der besonderen Gesetzgebung abzuschreiben ist,
- Investitionen für Anlagen im Bau und
- das Verwaltungsvermögen in den Bereichen Wasser und Abwasser

11.2 Grundlagen der Jahresrechnung

Als Grundlage für die Jahresrechnung 2023 dienen das Budget 2023 und die Vorjahresrechnung 2022.

	<i>Budget 2023</i>	<i>Rechnung 2022</i>
Gemeinderat	14. September 2022	12. April 2023
Bestätigungsbericht Rechnungsprüfungsorgan		25. Mai 2023
Gemeindeversammlung	14. November 2022	12. Juni 2023

11.3 Eigenkapitalnachweis

Eigenkapitalnachweis

in Tausend CHF

Eigenkapital per 01.01.2023			Veränderungsnachweis				Eigenkapital per 31.12.2023		
			Erhöhung (+) durch		Reduktion (-) durch				
CHF			CHF		CHF		CHF		
29	Eigenkapital	23'701		4'243		-1'167	29	Eigenkapital	26'778
290	Verpflichtungen (+) bzw. Vorschüsse (-) gegenüber Spezialfinanzierungen	5'523	Einlagen in SF EK	260	Entnahmen aus SF EK	-253	290	Verpflichtungen (+) bzw. Vorschüsse (-) gegenüber Spezialfinanzierungen	5'530
29001	SF Wasserversorgung	774	9010.10	66	9011.10	0	29001	SF Wasserversorgung	841
29002	SF Abwasserentsorgung	1'166	9010.20	28	9011.20	0	29002	SF Abwasserentsorgung	1'194
29003	SF Abfall	356	9010.30	54	9011.30	0	29003	SF Abfall	410
29006	SF Feuerwehr einseitig	93	3510.00	0	4510.00	-93	29006	SF Feuerwehr einseitig	0
29007	SF Parkhaus / Parkplätze	1'348	9010.40	111	9011.40	-11	29007	SF Parkhaus / Parkplätze	1'448
29005	SF Übertragung VV nach Art. 85a GV	1'786	3898.xx	0	4898.00	-149	29005	SF Übertragung VV nach Art. 85a GV	1'637
292	Rücklagen der Globalbudgetbereiche	0	3892 Einlagen in Rücklagen Globalbudgetbereiche EK	0	4892 Entnahmen aus Rücklagen der Globalbudgetbereiche	0	292	Rücklagen der Globalbudgetbereiche	0
293	Vorfinanzierungen	12'210	Einlagen in Vorfinanzierungen EK	1'949	Entnahmen aus Vorfinanzierungen des EK	-228	293	Vorfinanzierungen	13'931
29301	Wasserversorgung Werterhalt	2'872	3510.xx	478	4510	-101	29301	Wasserversorgung Werterhalt	3'248
29302	Abwasserentsorgung Werterhalt	3'330	3510.xx	351	4510	-77	29302	Abwasserentsorgung Werterhalt	3'603
29305	Verwaltungsvermögen WE	5'507	3893	1'000	4893	0	29305	Verwaltungsvermögen WE	6'507
29306	Finanzliegenschaften WE	271	3893	105	4893	-26	29306	Finanzliegenschaften	350
29307	Grabunterhalt	231	3893	16	4893	-23	29307	Grabunterhalt	223
294	Reserven	2'380	Einlagen	1'504	Entnahmen	0	294	Reserven	3'884
29400	Zusätzliche Abschreibungen	2'380	3894	1'504	4894.xx	0	29400	Zusätzliche Abschreibungen	3'884
296	Neubewertungsreserve Finanzvermögen	754	Einlagen	0	Entnahmen	-156	296	Neubewertungsreserve Finanzvermögen	597
29600	Neubewertungsreserve FV	469	3896.xx	0	4896	-156	29600	Neubewertungsreserve FV	313
29601	Schwankungsreserve	285	3896	0	4896.01	0	29601	Schwankungsreserve	285
298	Übriges Eigenkapital	0	3898 Einlagen übriges Eigenkapital	0	4898 Entnahmen übriges Eigenkapital	0	298	Übriges Eigenkapital	0
299	Bilanzüberschuss/-Fehlbetrag	2'835	2990 Jahresergebnis Überschuss (+) Defizit (-)	529		-529	299	Bilanzüberschuss/-Fehlbetrag	2'835

11.4 Rückstellungsspiegel

Rückstellungen 2023

205 Kurzfristige Rückstellungen

Konto	Bezeichnung	Buchwert 01.01.2023	Veränderung			Buchwert 31.12.2023	Kommentar
			Bildung	Verwendung	Auflösung		
20500.00	Kurzfristige Rückstellung Ferien/GLAZ	48'800.00	0.00	0.00	-6'200.00	42'600.00	Auflösung Ferien- und Überzeitguthaben per 31.12.23
20580.00	Kurzfristige Rückstellungen IR	66'000.00	0.00	0.00	-66'000.00	0.00	Ersatz Strassenbeleuchtung LED, Ingenieurleistungen Reservoir Burghalde

208 Langfristige Rückstellungen

Konto	Bezeichnung	Buchwert 01.01.2023	Veränderung			Buchwert 31.12.2023	Kommentar
			Bildung	Verwendung	Auflösung		
20890.00	langfristige Rückstellungen für Steuerteilungen	1'598'090.00	0.00	0.00	-77'430.00	1'520'660.00	Auflösung gemäss Steuerteilungslisten.
20890.01	langfristige Rückstellungen für Lastenausgleich	1'925'504.00	1'834'301.00		-1'925'504.00	1'834'301.00	Periodengerechte Abgrenzung EL, Sozialhilfe.

Total kurzfristige Rückstellungen

114'800.00 0.00 0.00 -72'200.00 42'600.00

Total langfristige Rückstellungen

3'523'594.00 1'834'301.00 0.00 -2'002'934.00 3'354'961.00

Total Rückstellungen

3'638'394.00 1'834'301.00 0.00 -2'075'134.00 3'397'561.00

11.5 Beteiligungsspiegel

Beteiligungen (im Sinne der öffentlichen Aufgabenerfüllung)											
Name, Sitz Rechtsform	Tätigkeitsgebiet	Nominalkapital (100%)	Eigentumsanteil	Stimmanteil - E: Exekutive - L: Legislative	Wesentliche Beteiligte	Buchwert per 31.12.	Anschaffungswert	Wesentliche Beteiligungen der Organisation	Rechnungslegungs- norm; Aussage zur Jahresrechnung	Zahlungsströme Berichtsjahr	Spezifische Risiken
Gemeindeeigene Unternehmen (Anstalten) gem. Art. 64 Abs. 1 Bst. b GG											
keine Gemeindeeigenen Unternehmen											
Öffentlich-rechtliche Organisationen der interkommunalen Zusammenarbeit (Gemeindeverbände, Anstalten etc.)*											
Thuner Amtsanzeiger, Thun, Verband	Herausgabe Anzeiger			1 Stimme bis 4'000 Einw ohner	Einw ohnergemeinden des Verwaltungskreises Thun					Ausschüttung Beiträge für bestimmte Zwecke	Schuldenüberschuss zulasten der Einw ohnergemeinden nach Einw ohnerzahl
Juristische Personen des Privatrechts*											
STI AG, Thun (Namenaktien)	Verkehrsbetriebe					CHF 37'100.00			OR		
Niederhornbahn AG	Bergbahn					CHF 45'920.00			OR		
BLS Lötschbergbahn AG	Bahnbetrieb					CHF 480.00			OR		
Briener Rothornbahn AG	Bergbahn					CHF 129.50			OR		
Sportzentrum Wichterheer AG, Oberhofen	Sportanlage			45.00%	Gemeinden Hilterfingen, Sigriswil, Oberhofen am Thunersee, Stadt Thun, Hilterfingen-Hünibach-Oberhofen- Tourismus, Helios Club Thun, Privatpersonen	CHF 365'330.75			OR		
Energie Oberhofen AG, Oberhofen	Energieversorgung			100.00%	Gemeinde Oberhofen am Thunersee	CHF 1'000'000.00			OR	Dividende	
Mitgliedschaften in einfachen Gesellschaften, Kollektiv- und Kommanditgesellschaften*											
Vertragliche Beziehungen zur Erfüllung von Gemeindeaufgaben*											
Regionaler Sozialdienst Oberhofen, Oberhofen, Verband	Führen des regionalen Sozialdienstes				Heiligenschwendli, Hilterfingen und Oberhofen am Thunersee			keine	HRM2	Betriebsbeitrag der nicht lastenausgleichsberechtigten Kosten (5799.3632.00)	nach Einw ohnerzahlen und nach Verursacherprinzip (Fall) bzw. zu gleichen Teilen.
Schulverband Hilterfingen, Hilterfingen, Verband	Führen der Kindergärten, Schulen aller Stufen und Tagesschule				Heiligenschwendli, Hilterfingen und Oberhofen am Thunersee			keine	HRM2	Beträge an die Personalkosten NFV, Schulbetrieb- und Schulinfrakosten	Schulbetrieb nach Schülerzahl, Freizeitbetrieb nach Einw ohnerzahl

11.6 Gewährleistungsspiegel

Gewährleistungsspiegel

Name, Sitz, Rechtsform	Eigentümer wesentliche Miteigentümer	Angaben zu den gesicherten Leistungen Art, Betrag, Verfall, Zinsangaben usw.)	Zahlungsströme im Berichtsjahr	Spezifische zusätzliche Angaben
Privatrechtliche Unternehmen (nach OR/ZGB)				
PK Previs, Bern, Stiftung	Versicherte	Nachschusspflicht bei Unterdeckung gem. Art. 23 Versorgungsreglement mind. 50% des Sanierungsbetrags	Prämien	Deckungsgrad per 31.12.2023: 103.39 %
BLS Schifffahrt AG, Thun		Defizitgarantie von max. CHF 2'640.00 für die Durchführung der Winterschifffahrt. (Gemeinderatsbeschluss vom 01.11.1995)		wurde nicht beansprucht
Sportzentrum Wichterheer AG, Oberhofen		Einfache Bürgschaft über max. CHF 450'000.00 als Sicherheit für ein Darlehen von CHF 1'000'000.00 bei der Schweiz. Eidgenossenschaft und beim Kanton Bern (Bürgschaftsverpflichtung vom 16.08.2017)		wurde nicht beansprucht
Liegenschaften Finanzvermögen		Alpenstrasse 7: Rückzahlungspflicht für Investition von CHF 250'000.00. Jährliche Reduktion um 5% ab 01.07.2018 gem. Vertrag vom 16.12.2016. Erhöhung Nettomietzins ab 01.01.2028 jährlich um CHF 500.00 gem. Vertrag vom 16.12.2016		wurde nicht beansprucht
Öffentlich-rechtliche Unternehmen (nach Gemeindegesetz)				
keine				
Öffentlich-rechtliche Verträge				
keine				
Weitere Verpflichtungen (Altlasten, Leasing usw.)				
keine				

11.7 Anlagespiegel

Gemeinde Oberhofen

Anlagespiegel
Finanzvermögen

2023

			108 Finanzvermögen Sachanlagen				
			1080	1084	1086	1087	1089
			Grundstücke unüberbaut	Gebäude Finanzvermögen	Mobilien des Finanz- vermögens	Anlagen im Bau Finanzvermögen	Übrige Sachanlagen FV
Anschaffungskosten	Anlagewert	01.01. 2023	1'565'548.00	2'748'949.45	0.00	0.00	0.00
	Zuwachs/ Zugänge	2023		0.00			
	Abgänge	2023		0.00			
	Umgliederungen	2023					
	Anlagewert	31.12. 2023	1'565'548.00	2'748'949.45	0.00	0.00	0.00
kumulierte Wertberichtigungen	Stand per	01.01. 2023					
	Wertminderungen	2023					
	Aufwertungen	2023					
	Umgliederungen	2023					
	Stand per	31.12. 2023	0.00	0.00	0.00	0.00	0.00
Buchwerte	Buchwert netto	31.12. 2023	1'565'548.00	2'748'949.45	0.00	0.00	0.00
	davon Anlagen in Leasing	31.12. 2023	0.00	0.00			
	Versicherungswerte	31.12. 2023	4'274'500.00				

			140 Sachanlagen Verwaltungsvermögen								
			1400	1401	1402	1403	1404	1405	1406	1407	1409
			Grundstücke unbebaut	Strassen/ Verkehrswege	Wasserbau	Tiefbauten übrige	Hochbauten	Waldungen/ Alpen	Mobilien	Anlagen im Bau	Übrige Sachanlagen* (ohne 14099)
Anschaffungskosten	Anlagewert	01.01. 2023	0.00	1'621'992.25	217'583.50	1'871'383.55	907'286.50	0.00	959'176.70	2'191'171.05	0.00
	Zuwachs/ Zugänge	2023	0.00	232'930.95	0.00	192'033.55	2'982'292.50	0.00	29'934.60	2'908'546.05	0.00
	Abgänge	2023	0.00	0.00		0.00	0.00	0.00	0.00	0.00	0.00
	Umgliederungen	2023		0.00	0.00	0.00	0.00		110'425.50	-110'425.50	
	Anlagewert	31.12. 2023	0.00	1'854'923.20	217'583.50	2'063'417.10	3'889'579.00	0.00	1'099'536.80	4'989'291.60	0.00
kumulierte ordentliche Abschreibungen	Stand per	01.01. 2023	0.00	-114'595.60	-22'858.20	-133'979.30	-195'688.60	0.00	-378'166.10	-56'562.75	0.00
	Planmässige Abschreibungen	2023	0.00	51'184.80	7'007.05	34'507.50	125'011.45	0.00	46'079.95	0.00	0.00
	Ausserplanmässige Abschreibungen	2023				-19'498.95	-8'119.20		-41'397.30	-56'562.75	
	Wertkorrekturen	2023									
	Stand per	31.12. 2023	0.00	-165'780.40	-29'865.25	-148'987.85	-312'580.85	0.00	-382'848.75	0.00	0.00
Buchwerte	Buchwert netto	31.12. 2023	0.00	1'689'142.80	187'718.25	1'914'429.25	3'576'998.15	0.00	716'688.05	4'989'291.60	0.00
	davon Anlagen in Leasing	31.12. 2023	0.00	0.00	0.00	0.00	0.00	0.00	0.00	0.00	0.00
	Versicherungswerte	31.12. 2023									

* darin nicht enthalten ist das bestehende VV bei Einführung von HRM2:

	Konto	01.01.2023 brutto	Kumulierte Wert- berichtigungen	Saldo per 31.12.2023 netto
Allgemeiner Haushalt, Tiefbauten	14099.00	1'106'209.70	884'968.00	221'241.70
Allgemeiner Haushalt, Friedhof	14099.01	55'037.10	44'029.60	11'007.50
Allgemeiner Haushalt, Hochbauten	14099.02	607'176.20	485'740.80	121'435.40
Total		1'768'423.00	1'414'738.40	353'684.60

			142 Immaterielle Anlagen VV			144 Darlehen VV	145 Beteiligungen VV	146 Investitionsbeiträge VV
			1420	1427	1421 & 1429	1441-1447	1452-1456	1460-1469
			Informatik	Immat. Anlagen in Realisierung	übrige immaterielle Anlagen	Darlehen	Beteiligungen	Investitionen
Anschaffungskosten	Anlagewert	01.01. 2023	0.00	256'234.20	311'534.55	0.00	1'537'419.00	1'206'090.95
	Zuwachs/ Zugänge	2023	0.00	-2'639.50	0.00	0.00	0.00	43'341.80
	Abgänge	2023	0.00	0.00	0.00	0.00	0.00	0.00
	Umgliederungen	2023			0.00			
	Anlagewert	31.12. 2023	0.00	253'594.70	311'534.55	0.00	1'537'419.00	1'249'432.75
kumulierte ordentliche Abschreibungen	Stand per	01.01. 2023	0.00	25'455.75	-154'049.00	0.00	-150'430.20	-277'580.80
	Planmässige Abschreibungen	2023	0.00	0.00	39'371.35			-47'890.85
	Ausserplanmässige Abschreibungen	2023		-25'455.75	0.00			
	Wertkorrekturen	2023	0.00	0.00			-21'490.05	
	Stand per	31.12. 2023	0.00	0.00	-193'420.35	0.00	-171'920.25	-325'471.65
Buchwerte	Buchwert netto	31.12. 2023	0.00	253'594.70	118'114.20	0.00	1'365'498.75	923'961.10
	davon Anlagen in Leasing	31.12. 2023	0.00	0.00	0.00	0.00	0.00	0.00
	Versicherungswerte	31.12. 2023						

11.8 Kreditkontrolle

11.8.1 Verpflichtungskreditkontrolle für Investitionen

Einwohnergemeinde Oberhofen

VERPFLICHTUNGSKREDITKONTROLLE per 31. Dezember 2023

FIBU-Konto-Nr.	Kreditbeschluss				Objektbezeichnung	Kreditkontrolle						Abrechnungsdatum	
	Bew. Datum	Bew. Organ	Kreditsumme Brutto	Netto exkl. MWST		Kummulierte Ausgaben	Investitionsausgaben	Kummulierte Ausgaben	Kummulierte Einnahmen	Investitions-einnahmen	Kummulierte Einnahmen		Saldo* (+) Restkredit (-) Kreditüber-tretung
						01.01.23	2023	31.12.23	01.01.23	2023	31.12.23		
0					Allgemeine Verwaltung								
					Reorganisation Archiv								
0290.5060.06	17.11.21	GR	113'727		- Rollregale Archiv	42'940.00	0.00	42'940.00	0.00		0.00	0.00	21.06.23
0290.5290.05	17.11.21	GR	70'787		- Reorganisation Archiv	74'432.55	0.00	74'432.55	0.00		0.00	-3'645.65	21.06.23
1					Öffentliche Ordnung und Sicherheit, Verteidigung								
2					Bildung								
					Erweiterung Schulanlage Friedbühl								
2170.5040.02	25.11.18	Ume	29'000'000		- 1/3 Anteil Oberhofen	2'091'147.50	5'493'413.30	7'584'560.80	0.00	0.00	0.00	2'565'439.20	
2170.5060.02			10'150'000		Schulanlage Friedbühl	2'091'147.50	2'392'237.80	4'483'385.30	0.00		0.00		
2170.5040.08					Möbiliar		110'425.50	110'425.50					
					Neubau Turnhalle Friedbühl		2'990'750.00	2'990'750.00					
2170.5040.07	13.09.23	GR	450'000		Photovoltaikanlage (Aufdachanlage) Dachsanierung altes Schulhaus Friedbühl								
			157'500		1/3 Anteil Oberhofen	0.00		0.00	0.00			157'500.00	
3					Kultur, Sport und Freizeit, Kirche								
3420.5060.00	15.11.23	GR	65'000		Sanierung Spielplatz Promenade	0.00		0.00	0.00			65'000.00	
4					Gesundheit								
5					Soziale Sicherheit								
6					Verkehr und Nachrichtenübermittlung								
6150.5010.00	02.09.19	GV	800'000		- Aeschlenstrasse, Sanierung und örtl. Verbreiterung	800'000.00	-365.10	777'790.80	0.00		0.00	22'209.20	
					bereits am 22.04.2020 abgerechnet	-21'844.10							
6150.5060.03	22.06.22	GR	120'000		- Ersatz Transportfahrzeug Boschung-Pony	0.00	137'566.40	137'566.40	0.00	20'463.00	20'463.00	2'896.60	21.06.23
					Verpflichtungskredit wurde Netto beschlossen!								
6150.5010.04	11.08.21	GR	194'000		Sanierung Ländteweg								
7101.5031.08	11.08.21	GR	110'000		- Sanierung Ländteweg (Strasse)	111'591.20		111'591.20	0.00		0.00	-1'591.20	21.06.23
			84'000		Sanierung Ländteweg (Wasserleitung)	78'650.50		78'650.50	0.00		0.00	-656.50	21.06.23
6150.5010.05	08.02.23	GR	52'000		Teilsanierung Neuenackerstrasse 10 bis 23	51'299.85		51'299.85	0.00	0.00	0.00	700.15	08.02.23
6150.5010.11	15.11.21	GV	360'000		- Strassenbeleuchtung; Umrüstung auf LED	60'000.00	226'521.30	286'521.30	0.00		0.00	73'478.70	
6150.5010.20	12.05.21	GR	58'000		- Neuenackerstrasse 1-15, Belags- und Trottoirsanierung	54'286.80	6'774.75	61'061.55	0.00		0.00	-3'061.55	04.12.23
6150.5040.00	11.08.21	GR	20'000		- Erweiterung Werkhof Laueli - Ausarbeitung Machbarkeitsstudie	0.00		0.00	0.00		0.00	20'000.00	21.06.23
6150.5060.04	14.11.22	GV	396'000		Erweiterung Werkhof Laueli								
6150.5040.00	14.11.22	GV	357'000		Maschinen / Mobilär	0.00	278'422.40	278'422.40	0.00		0.00	78'577.60	
			39'000		Bauliche Massnahmen	0.00		0.00	0.00		0.00	39'000.00	

Einwohnergemeinde Oberhofen

VERPFLICHTUNGSKREDITKONTROLLE per 31. Dezember 2023

FIBU-Konto-Nr.	Kreditbeschluss				Objektbezeichnung	Kreditkontrolle						Abrechnungsdatum
	Bew. Datum	Bew. Organ	Kreditsumme Brutto	Netto exkl. MWST		Kummulierte Ausgaben 01.01.23	Investitionsausgaben 2023	Kummulierte Ausgaben 31.12.23	Kummulierte Einnahmen 01.01.23	Investitions-einnahmen 2023	Kummulierte Einnahmen 31.12.23	
7					Umweltschutz und Raumordnung							
7101.5031.13	27.11.22	Urne	3'050'000	2'831'940.58	Neubau Reservoir Burghalde	17'894.25	6'543.70	24'437.95	0.00		0.00	2'807'502.63
7101.5031.20	04.05.22	GR	190'000	176'415.97	Erschliessung Niesenblick - Ringleitung Längenschachen, Sofortmassnahme Alter Oberländerweg	6'127.00	28'102.45	34'229.45	0.00		0.00	142'186.52
7101.5031.21	04.05.22	GR	188'000	174'558.96	Ersatz Wasserleitung/Ringleitung Längenschachen, Sofortmassnahme Aeschlenstrasse	6'422.30	135'966.65	142'388.95	0.00		0.00	32'170.01
7101.5031.22	24.08.22	GR	16'000	14'856.08	Vorprojekt Zusammenschluss Leitungsnetz mit WV Sigriswil (Gunten)	0.00	13'410.30	13'410.30	0.00		0.00	1'445.78
7101.5031.23	16.11.22	GR	33'000	30'640.67	Ersatz Mess- und Pumpentechnik Reservoir Sachwald	27'645.40		27'645.40	0.00		0.00	2'995.27
7101.5031.24	03.05.23	GR	88'000	81'708.45	Sanierung Wasserleitung Schoren / Staatsstrasse	0.00	65'216.95	65'216.95	0.00		0.00	16'491.50
7101.5060.01	05.10.22	GR	56'000	51'996.29	Notstromaggregat	41'710.15	4'004.95	49'235.15	0.00		0.00	2'761.14
7101.5031.25	21.06.23	GR	90'000	83'565.46	Verlegung Hydrantenleitung Allmendstrasse/Tannackerstrasse	0.00	63'488.75	63'488.75	0.00		0.00	20'076.71
7201.5032.04	04.04.18	GR	188'000 2'000	174'558.96 1'857.01	Neubau Regenüberlaufbecken (vormals Hangleitung) Hangleitung, Durchführung Submissionsverfahren. Ingenieurleistungen							
7201.5032.04	12.12.18	GR	18'000	16'713.09	Neubau Regenüberlaufbecken, Anteil Bauingenieurleistungen							
7201.5032.04	20.11.19	GR	168'000	155'988.86	Neubau Regenüberlaufbecken, Kostenanteil	157'260.80	4'479.65	161'740.45	59'431.00	1'620.95	61'051.95	12'818.51
7201.5032.20	04.05.22	GR	74'000	68'709.38	Ersatz Pumpwerk Oertli	51'918.20		51'918.20	0.00		0.00	16'791.18
7201.5032.21	15.11.23	GR	52'500		Ersatz Tank der Vakuumanlage Längenschachen	0.00	45'500.30					
7201.5032.22	17.01.24	GR	38'000		Ersatz Schmutzwassersauganlage	0.00	34'714.60					
7201.5292.00	23.01.19	GR	3'000	2'785.52	GEP-Nachführung; Durchführung Bauingenieur-Submission	0.00		0.00	0.00		0.00	2'785.52
7201.5292.00	18.11.19	GV	270'000	250'696.38	GEP-Nachführung	178'310.55	20'040.00	198'350.55	0.00		0.00	52'345.83
7900.5290.01	06.06.18	GR	50'000	-	Umsetzung BMBV und Teilrevision baurechtliche Grundordnung	52'461.90	2'776.25	55'238.15	0.00		0.00	-5'238.15
8					Volkswirtschaft							
9					Finanzen und Steuern							
					Total Investitionsausgaben/-einnahmen 2023		6'566'577.60			22'083.95		
7201.5620.00					ARA Thunersee Genehmigung durch DV (Projektkostenbeitrag)	10'171.30	43'341.50	53'513.10				
7201.6620.00					ARA Thunersee Genehmigung durch DV (Subventionen und Einkaufsgebühr)							
(gem. Art. 15, Abs. c FHDV sind Investitionsbeiträge nicht Bestandteil der Verpflichtungskreditkontrolle)						6'509'919.40				22'083.95		

Einwohnergemeinde Oberhofen

VERPFLICHTUNGSKREDITKONTROLLE per 31. Dezember 2023

FIBU-Konto-Nr.	Kreditbeschluss				Objektbezeichnung	Kreditkontrolle						Abrechnungsdatum
	Bew. Datum	Bew. Organ	Kreditsumme Brutto	Netto exkl. MWST		Kummulierte Ausgaben 01.01.23	Investitionsausgaben 2023	Kummulierte Ausgaben 31.12.23	Kummulierte Einnahmen 01.01.23	Investitions-einnahmen 2023	Kummulierte Einnahmen 31.12.23	

VERPFLICHTUNGSKREDITKONTROLLE per 31. Dezember 2023 / Finanzvermögen

FIBU-Konto-Nr.	Kreditbeschluss				Objektbezeichnung	Kreditkontrolle						Abrechnungsdatum
	Bew. Datum	Bew. Organ	Kreditsumme Brutto	Netto exkl. MWST		Kummulierte Ausgaben exkl. MWST 01.01.23	Investitionsausgaben exkl. MWST 2023	Kummulierte Ausgaben exkl. MWST 31.12.23	Kummulierte Einnahmen exkl. MWST 01.01.23	Investitions-einnahmen exkl. MWST 2023	Kummulierte Einnahmen exkl. MWST 31.12.23	

Saldo* = Brutto inkl. MwSt. Ausser bei Verpflichtungskredite der Spezialfinanzierungen (Wasser, Abwasser und Abfall) ist der Saldo exkl MwSt. auszuweisen.

11.8.2 Nachkredite

Einwohnergemeinde Oberhofen

NACHKREDITTABELLE 2023

In der Liste sind Beträge von über Fr. 3'000.00 enthalten

Konto	Bezeichnung	Budget	Rechnung	Überschreitung	gebunden	Nachkredit			Datum	Begründung
						Kompetenz GR	Kompetenz GV	beantragter Kredit		
	Total	5'128'000	8'039'472	2'911'472	2'064'798	231'474	615'200	2'915'305		
0	Allgemeine Verwaltung									
0110	Legislative									
0110.3132.00	Honorare externe Berater, Gutachter, Fachexperten etc.	10'000	18'282	8'282		8'282		8'300	04.12.23	Bis anhin wurden die Kosten für die Revision der Jahresrechnung im Folgejahr verbucht. Neu wird dies dem richtigen Rechnungsjahr belastet, dies führt im Jahr 2023 einmalig zu einer Doppelbelastung.
0220	Allgemeine Dienste									
0220.3090.00	Aus- und Weiterbildung des Personals	28'100	38'144	10'044		10'044		10'044	12.04.23	Bei einer Neuanstellung wurden der Restbetrag der Weiterbildungskosten, welche durch den früheren Arbeitgeber geleistet wurden, übernommen.
0220.3153.00	Informatik-Unterhalt	16'300	29'378	13'078		13'078		13'078	09.08.23	Aufgrund einer Anpassung der Kostenbasis der Informatikdienste wurde der Budgetwert überschritten. Im Gegenzug wurde das Konto Informatik Software unterschritten.
0220.3910.00	Interne Verrechnung von Dienstleistungen	0	4'590	4'590	4'590			4'590	01.05.24	Interne Verrechnung Aufwand Wegmeister für Liegenschaft und Verwaltung Schöllli.
0290.3320.91	Planmässige Abschreibungen übrige immat. Anlagen (neu)	0	14'887	14'887	14'887			14'887	01.05.24	Abschreibung Reorganisation Archiv zu tief unter Kto. 0290.3300.91 budgetiert. Das Archiv konnte in Betrieb genommen werden. Der Verpflichtungskredit wird im 2023 abgerechnet.
1	Öffentliche Ordnung und Sicherheit, Verteidigung									
1400	Allgemeines Rechtswesen									
1400.3130.02	Staatsgebühren Fremdenpolizei, Passationen	10'000	14'084	4'084	4'084			4'084	19.10.23	Gebühren Fremdenpolizei zu tief budgetiert. Rückerstattungen über 1400.4210.00
1500	Feuerwehr									
1500.3612.00	Entschädigung an Gemeinden und Zweckverbänden	130'000	145'754	15'754	15'754			15'754	28.02.24	Die Feuerwehersatzabgaben, welche an Hiltterfingen abgeliefert werden, fielen höher aus als angenommen.

NACHKREDITTABELLE 2023

In der Liste sind Beträge von über Fr. 3'000.00 enthalten

Konto	Bezeichnung	Budget	Rechnung	Überschreitung	gebunden	Nachkredit			Datum	Begründung
						Kompetenz GR	Kompetenz GV	beantragter Kredit		
2	Bildung									
2110	Kindergarten									
2110.3612.02	Beiträge Schulverband, Besoldung	104'800	126'635	21'835	21'835			21'835	01.05.24	Höhere Schülerzahlen als im Budget angenommen.
2110.3612.03	Beiträge Schulverband, Liegenschaften	55'200	63'550	8'350	8'350			8'350	01.05.24	Höhere Schülerzahlen als im Budget angenommen.
2120	Primarstufe									
2120.3612.01	Beiträge Schulverband, Betrieb	229'800	242'522	12'722	12'722			12'722	01.05.24	Höhere Schülerzahlen als im Budget angenommen.
2120.3612.02	Beiträge Schulverband, Besoldung	592'400	626'069	33'669	33'669			33'669	01.05.24	Höhere Schülerzahlen als im Budget angenommen.
2120.3612.03	Beiträge Schulverband, Liegenschaften	335'100	356'520	21'420	21'420			21'420	01.05.24	Höhere Schülerzahlen als im Budget angenommen.
2130	Sekundarstufe I									
2130.3611.02	Schul- und Gehaltskostenbeitrag Gymnasium	52'800	83'660	30'860	30'860			30'860	07.02.24	Aufgrund eines Systemwechsels des Schulverbands Hilterfingen, ist die Gemeinde für die Schülerbeiträge an Gymnasien zuständig, somit wird die Rechnung direkt zugestellt. Dies konnte bei der Budgetierung noch nicht berücksichtigt werden.
2130.3612.01	Beiträge Schulverband, Betrieb	140'400	144'712	4'312	4'312			4'312	01.05.24	Höhere Schülerzahlen als im Budget angenommen.
2130.3612.02	Beiträge Schulverband, Besoldung	381'700	411'396	29'696	29'696			29'696	01.05.24	Höhere Schülerzahlen als im Budget angenommen.
2130.3612.03	Beiträge Schulverband, Liegenschaften	196'200	211'896	15'696	15'696			15'696	01.05.24	Höhere Schülerzahlen als im Budget angenommen.
2140	Musikschule									
2140.3636.00	Beiträge an private Organisationen ohne Erwerbszweck	47'000	55'870	8'870	8'870			8'870	01.05.24	

NACHKREDITTABELLE 2023

In der Liste sind Beträge von über Fr. 3'000.00 enthalten

Konto	Bezeichnung	Budget	Rechnung	Überschreitung	gebunden	Nachkredit			Datum	Begründung
						Kompetenz GR	Kompetenz GV	beantragter Kredit		
2170	Schulliegenschaften									
2170.3300.41	Planmässige Abschreibungen Hochbauten (neu)	9'900	99'600	89'700	89'700			89'700	01.05.24	Abschreibung Schulhaus und Turnhalle Friedbühl unter Kto. 2170.3320.91 budgetiert. Die Turnhalle konnte in Betrieb genommen werden.
2170.3300.61	Planmässige Abschreibungen Mobilien (neu)	0	11'043	11'043	11'043			11'043	01.05.24	Abschreibungen Mobilien unter Kto. 2170.3320.91 budgetiert.
3	Kultur, Sport und Freizeit, Kirche									
3410	Sport									
3410.3636.00	Beiträge an private Organisationen ohne Erwerbszweck	12'700	18'885	6'185		6'185		10'000	05.10.22	Beitrag an Platzsanierung Tennisclub. Nicht budgetiert.
3420	Freizeit									
3420.3910.00	Interne Verrechnung von Dienstleistungen	3'900	13'829	9'929	9'929			9'929	01.05.24	Interne Verrechnung Aufwand Werkhof für Spielplätze.
5	Soziale Sicherheit									
5799	Lastenausgleich Sozialhilfe									
5799.3632.00	Beiträge an Gemeinden und Gemeindeverbände	182'800	189'342	6'542	6'542			6'542	01.05.24	Betriebskostenanteil Regionaler Sozialdienst und Restanteile definitive Betriebskosten 2022.
6	Verkehr und Nachrichtenübermittlung									
6150	Gemeindestrassen									
6150.3120.00	Ver- und Entsorgung	9'300	16'893	7'593		7'593		7'593	28.02.24	Die Teuerung der Versorgungspreisen (insb. Gas) wurden bei der Budgetierung nicht genügend budgetiert.
6150.3131.00	Planungen und Projektierungen Dritter	1'000	28'984	27'984		27'984		27'984	15.11.23	Erstellen eines Verkehrsgutachten Aeschlenstrasse zur Geschwindigkeitsreduktion. Im Budget nicht vorgesehen.
6150.3141.02	Unterhalt Beleuchtung	20'000	31'790	11'790		11'790		11'790	01.05.24	Durch die Umstellung auf LED wurde angenommen, dass die Kosten noch mehr reduziert werden können. Somit wurde der Budgetbetrag wie im Jahr 2022 gekürzt.
6150.3300.11	Planmässige Abschreibungen Strassen/Verkehrswege (neu)	47'500	51'185	3'685	3'685			3'685	01.05.24	Die Projekte Aeschlenstr., Ländtweg und Neuenackerstr. wurden abgeschlossen. Abschreibungen wenig höher als budgetiert.

NACHKREDITTABELLE 2023

In der Liste sind Beträge von über Fr. 3'000.00 enthalten

Konto	Bezeichnung	Budget	Rechnung	Überschreitung	gebunden	Nachkredit			Datum	Begründung
						Kompetenz GR	Kompetenz GV	beantragter Kredit		
6155	Parkhaus/Parkplätze									
6155.3118.00	Entwicklung und Anschaffung von Softwares und Lizenzen	0	11'261	11'261		11'261		11'261	22.03.23	Anschaffung Bussenverwaltungsportal omPolice
6155.3130.01	Porti, Telefonie, Internet u. Kommunikation	900	6'851	5'951		5'951		5'951	01.05.24	Die Kommissionsgebühren für die Einnahmen der Parkgebühren über das Digitale Parking wurden bisher nicht im Aufwand gebucht. Bruttoprinzip.
6155.3141.03	Unterhalt Signalisation	600	4'208	3'608		3'608		3'608	01.03.23	Anschaffung Signalisation Campingverbot
6155.3602.00	Ablieferung an Hauptrechnung	114'900	152'750	37'850	37'850			37'850	01.05.24	Bei den Einnahmen der Parkgebühren konnte ein höherer Ertrag erzielt werden als budgetiert. 50% aus den Einnahmen wird der Gemeinde abgeliefert (gem. Reglement über die Benützung der öff. Parkplätze Art. 6 Abs. 1).
7	Umweltschutz und Raumordnung									
7101	Wasserversorgung (Gemeindebetrieb)									
7101.3111.00	Anschaffung Maschinen, Geräte und Fahrzeuge	2'000	5'688	3'688		3'688		3'688	15.11.23	Anschaffung Wasserzähler und Funkmodule
7101.3144.00	Baulicher Unterhalt Hochbauten, Gebäude	17'000	32'090	15'090		15'090		15'090	28.02.24	Durchführung von div. nicht vorgesehene Unterhaltsarbeiten an den Reservoiren.
7101.3300.61	Planmässige Abschreibungen Mobilien (neu)	15'400	20'026	4'626	4'626			4'626	01.05.24	Abschreibung Anschaffung Notstromaggregat nicht budgetiert.
7101.3510.10	Einlage in Spezialfinanzierung WE	333'800	349'874	16'074		16'074		16'074	01.05.24	Die überarbeitete generelle Wasserplanung wurde Anfang des Jahres durch das Amt für Wasser und Abwasser genehmigt. Die Wiederbeschaffungswerte wurden erhöht, dementsprechend sind die Einlage in den Werterhalt auch höher.
7101.3510.50	Einlage in SF Werterhalt (Anschlussgebühren)	100'000	127'899	27'899		27'899		27'899	01.05.24	Mehrertrag aus Anschlussgebühren, welche in den Werterhalt eingelegt wurden.
7101.3612.90	Interne Verrechnung von Dinstleistungen Gemeindewerk	43'300	64'522	21'222	21'222			21'222	01.05.24	Interne Verrechnung Aufwand Werkhof, Personalaufwand VK Versand Wasserrechnung und Aufwand Sachbearbeiter Bau.

NACHKREDITTABELLE 2023

In der Liste sind Beträge von über Fr. 3'000.00 enthalten

Konto	Bezeichnung	Budget	Rechnung	Überschreitung	gebunden	Nachkredit		beantragter Kredit	Datum	Begründung
						Kompetenz GR	Kompetenz GV			
7201	Abwasserentsorgung (Gemeindebetrieb)									
7201.3510.50	Einlage in SF Werterhalt (Anschlussgebühren)	100'000	113'094	13'094		13'094		13'094	01.05.24	Mehrertrag aus Anschlussgebühren, welche in den Werterhalt eingelegt wurden.
8 8731	Volkswirtschaft Fernwärmebetrieb (Gemeindebetrieb)									
8731.3131.00	Planungen und Projektierungen Dritter	0	23'935	23'935		23'935		23'935	08.02.23	Machbarkeitsstudie Wärmeverbund, Seewassererfassung Sportzentrum Wichterheer.
9 9100	Finanzen und Steuern Allgemeine Gemeindesteuern									
9100.3181.00	Forderungsverluste / Erlasse allgemeinde Gemeindesteuern	48'000	79'820	31'820	31'820			31'820	01.05.24	Die Forderungsverluste / Erlasse allgemeine Gemeindesteuern sind schwierig einzuschätzen. Die Verluste sind über der Prognose ausgefallen.
9300	Finanz- und Lastenausgleich									
9300.3621.60	Lastenausgleich neue Aufgabenteilung	448'900	452'260	3'360	3'360			3'360	15.11.23	Der Finanz- und Lastenausgleich Sozialhilfe/Fürsorgerechnung wurde zu tief budgetiert
9300.3622.70	Disparitätenabbau Gemeinden	790'000	837'324	47'324	47'324			47'324	15.11.23	Mehraufwand Disparitätenabbau 2023, Steuerertrag pro Kopf höher als budgetiert.
9610	Zinsen									
9610.3409.00	Übrige Passivzinsen (Sonderrechnungen)	100	25'504	25'404	25'404			25'404	01.05.24	Neu ist neben den Fonds auch das Legat Turmhaus intern zu verzinsen.
9610.3409.01	Verrechnete Zinsen und Zinsaufwand (SF)	32'200	62'271	30'071	30'071			30'071	01.05.24	Die Bestände der Konti Rechnungsausgleich und Walterhalt der Spezialfinanzierungen wurden aufgrund der Zinssituation mit einem Zinssatz von 1.0% verzinst.

NACHKREDITTABELLE 2023

In der Liste sind Beträge von über Fr. 3'000.00 enthalten

Konto	Bezeichnung	Budget	Rechnung	Über- schreitung	gebunden	Nachkredit		beantrag- ter Kredit	Datum	Begründung
						Kompe- tenz GR	Kompe- tenz GV			
9630	Liegenschaften des Finanzvermögens									
9630.3893.00	Einlagen in Vorfinanzierung	79'300	105'222	25'922		25'922		25'922	01.05.24	Ab 2022 Einlage 2.5% der GVB-Summe gestützt auf das neue Reglement SF Werterhalt Liegenschaften FV. (Einlage alt 0.75%)
9690	Finanzvermögen									
9690.3180.00	Wertberichtigung auf Forderungen	0	11'236	11'236	11'236			11'236	01.05.24	Erhöhung Wertberichtigung Debitorenbestand per 31.12.2023
9900	Nicht aufgeteilte Posten									
9900.3893.01	Einlage in SF Investitionen im VV WE	384'700	999'900	615'200			615'200	615'200	10.06.24	Einlage in Vorfinanzierung Verwaltungsvermögen zur Entnahme der künftigen Abschreibungen Grosssanierung Schulhaus Friedbühl.
9900.3894.00	Einlage in finanzpolitische Reserven	0	1'504'243	1'504'243	1'504'243			1'504'243	01.05.24	Gemäss Berechnungstool AGR ist ein Anteil des Ertragsüberschusses des allg. Haushaltes als zusätzliche Abschreibungen einzulegen.

11.9 Weitere massgebende Angaben

11.9.1 Werterhaltungskosten und Einlage in die Spezialfinanzierung Werterhalt Wasserversorgung

Wiederbeschaffungswert, Werterhaltungskosten und Einlage in die Spezialfinanzierung Werterhalt für Wasserversorgungsanlagen ¹

Rechnungsjahr: 2023

Wasserversorgung: Oberhofen

Kontaktperson: Zingrich Yolanda

Telefon: 033 244 11 33

Datengrundlagen

- Geschätzt
 GWP
 Anlagenbuchhaltung

	① Wieder- beschaffungswert brutto in Fr.	② Beiträge Dritter ² in Fr.	③ Wieder- beschaffungswert netto in Fr. (① - ②)	④ Nutzungsdauer in Jahren	⑤ Erneuerungsrate in % (100/④)	⑥ Walterhaltungskosten in Fr./Jahr (①*⑤)
Anlageteile						
1. Wasserfassungen	1'240'000		1'240'000	50	2.00%	24'800
2. Aufbereitungsanlagen	130'000		130'000	33	3.00%	3'900
3. Pumpwerke, Druckreduzier- und Messschächte	441'000	-	441'000	50	2.00%	8'820
4. Reservoir	3'655'000	-	3'655'000	66	1.50%	54'825
5. Leitungen und Hydranten	18'678'320	-	18'678'320	80	1.25%	233'479
6. Mess-, Steuerungs-, Fernwirkanlagen	481'000	-	481'000	20	5.00%	24'050
7. Einkaufssummen, einmalige Konzessionsabgaben ³			-			-
Total 1 - 7	24'625'320	-	24'625'320			349'874

⑦ Bestand Verwaltungsvermögen in Franken	1'628'072	in Prozent von ③: (100*⑦/③)	7%
⑧ Bestand Spezialfinanzierung Werterhalt in Franken	3'248'234	in Prozent von ③: (100*⑧/③)	13%


Bemerkungen:

7101.3510.10/29301.00
 7101.3510.50/29301.00

③ Gewählter Einlagesatz in Prozent ⁵	100%
⑥ berechnete Einlage in SF Werterhalt in Franken (⑥ x ⑤)	349'874
Einmalige Anschlussgebühren, nicht an Einlage angerechnet ⁶	127'899
Einlage Spezialfinanzierung inkl. Anschlussgebühren	477'773
① Anzahl Einwohner im Versorgungsgebiet	2'461
② Einlage pro Einwohner in Franken (⑥ / ①)	142

Datum: 14.03.2024

Unterschrift:

 Finanzverwaltung
 3653 Oberhofen am Thunersee

¹ Dieses Blatt ist Bestandteil der Jahresrechnung

² Zu erwartende Beiträge aus dem kantonalen Trinkwasserfonds und von der Gebäudeversicherung abziehen (beim AWA erfragen).

³ Einkaufssummen an andere Wasserversorgungen, einmalige Konzessionsabgaben oder dergleichen - die Abschreibungssätze sind anhand der Laufzeiten festzulegen. Bestehen Kategorien mit unterschiedlichen Abschreibungssätzen, so ist die Rubrik 7 manuell mit zusätzlichen Zeilen zu ergänzen. Einkaufssummen an andere Wasserversorgungen sind verbindlich mit einem Abschreibungssatz von 3 % einzutragen.

⁴ Ermittlung des Einlageprozentsatzes gemäss Kapitel 6.1. der WEA-Broschüre "Finanzierung der Wasserversorgung" (2004).

⁵ Die Einlage in die Spezialfinanzierung muss mindestens 60% betragen, solange Verwaltungsvermögen besteht oder der Bestand der SF Werterhalt nicht mehr 25% des Wiederbeschaffungswertes beträgt.

⁶ Die einmaligen Anschlussgebühren dürfen an die jährliche Einlage in die Spezialfinanzierung Werterhalt angerechnet werden.

11.9.2 Werterhaltungskosten und Einlage in die Spezialfinanzierung Werterhalt Abwasserentsorgung

Wiederbeschaffungswert, Werterhaltungskosten und Einlage in die Spezialfinanzierung Werterhalt für die kommunalen Abwasseranlagen und gegebenenfalls den Gemeindeanteil an den regionalen Anlagen ¹

Rechnungsjahr: 2023

Gemeinde: Oberhofen

Kontaktperson: Zingrich Yolanda

Telefon: 033 244 11 33

E-Mail: verwaltung@oberhofen.ch

Datengrundlagen AWA
 Gemeinde Anlagenbuchhaltung 2023

Aktualisierungsjahr:

Datengrundlagen AWA
 Verband Anlagenbuchhaltung 2023

	① Wieder- beschaffungswert in Fr.	② Nutzungsdauer in Jahren	③ Erneuerungsrate in % (100/②)	④ Werterhaltungskosten in Fr./a (①*③)	⑤ Einlage- satz ² %	⑥ Einlage in die Spezialfinanzierung in Fr./a (④*⑤)
1. Gemeindeanlagen						
1.1 Kanalisationen	21'592'441	80	1.25%	269'906	60%	161'943
1.2 Spezialbauwerke	1'070'000	50	2.00%	21'400	60%	12'840
1.3 Abwasserreinigungsanlagen	280'000	33	3.00%	8'400	60%	5'040
Total 1 (1.1 - 1.3) bzw. mittlerer Einlagesatz (Spalte ⑤)	22'942'441			299'706	60%	179'823

2. Gemeindeanteil an regionalen Anlagen ³						
2.1 Kanalisationen	409'550	80	1.25%	5'119	70%	3'584
2.2 Spezialbauwerke	156'532	50	2.00%	3'131	70%	2'191
2.3 Abwasserreinigungsanlagen	2'479'456	33	3.00%	74'384	70%	52'069
Total 2 (2.1 - 2.3) bzw. mittlerer Einlagesatz (Spalte ⑤)	3'045'538			82'634	70%	57'844

Total 1 + 2 bzw. mittlerer Einlagesatz (Spalte ⑤)	25'987'979			382'339	62%	237'667
Einmalige Anschlussgebühren, nicht angerechnet ⁴						113'094
Einlage Spezialfinanzierung zuzüglich Anschlussgebühren						350'761


⑦ Stand Verwaltungsvermögen	847'828	in Prozent von ①: (100*⑦/①)	3.3%	Höchstens Fr. 200 / EW ⁵
⑧ Stand Spezialfinanzierung Werterhalt	3'603'228	in Prozent von ①: (100*⑧/①)	13.9%	EW ⁶ 2'481
				Fr./EW 96

Bemerkungen: Gemeindeanlage: Anlagewert. GEP in Überarbeitung.
 ARA Thunersee: WBW per 31.12.2023 und Anteil Oberhofen 2.070527%. Anschlussgebühren nicht angerechnet.

Datum:

14. Mär 24

Unterschrift:



Finanzverwaltung
 3653 Oberhofen am Thunersee

¹ Diese Blatt ist Bestandteil der Jahresrechnung. Eine Kopie senden Sie bitte an das AWA:

ae.awa@be.ch

² Die Einlage in die Spezialfinanzierung muss mindestens 60% betragen, solange der Bestand der SF Werterhalt nicht mehr als 25% des Wiederbeschaffungswertes beträgt.

³ Daten des Teils 2 nur dann angeben, wenn der Verband die Einlage in die Spezialfinanzierung nicht selber vornimmt. (Anteil gemäss Kostenverteiler Verband).

⁴ Die einmaligen Anschlussgebühren dürfen an die jährliche Einlage in die Spezialfinanzierung Werterhalt angerechnet werden.

⁵ Gemäss Artikel 32, Absatz 4 KGV ist die Einlage in die Spezialfinanzierung auf jährlich Fr. 200 (Gemeinde und Region) pro Einwohnerwert beschränkt.

⁶ Einwohnerwert (EW): Gemäss Artikel 36g KGV.

7201.3510.10 / 29302.00
 179'823.00
 7201.3510.10 / 29302.00
 57'844.00
 7201.3510.50 / 29302.00
 113'093.64

12.1 Bilanz

		1.1.2023	Zuwachs	Abgang	31.12.2023
1	Aktiven	31'118'405.93	153'716'756.60	150'564'231.84	34'270'930.69
10	Finanzvermögen	21'017'373.08	146'724'774.10	149'560'337.94	18'181'809.24
100	Flüssige Mittel u. kurzfrist. Geldanlagen	4'575'535.19	116'643'825.55	111'927'160.86	9'292'199.88
1000	Kasse	3'758.40	43'728.50	43'584.65	3'902.25
10000.00	Kasse	3'758.40	43'728.50	43'584.65	3'902.25
1001	Post	365'310.24	3'929'048.66	3'773'398.49	520'960.41
10010.00	Postfinance, CH71 0900 0000 3000 3102 3	365'310.24	3'929'048.66	3'773'398.49	520'960.41
1002	Bank	4'205'626.55	66'615'437.09	67'554'168.92	3'266'894.72
10020.00	AEK, CH10 0870 4020 0500 0090 2	4'129'540.43	66'615'437.09	67'478'082.80	3'266'894.72
10020.01	UBS, CH77 0022 7227 2691 07B1 V	76'086.12		76'086.12	
1003	Kurzfristige Geldmarktanlagen		46'000'003.50	40'500'003.50	5'500'000.00
10030.00	Geldmarktanlage		46'000'003.50	40'500'003.50	5'500'000.00
1004	Debit- und Kreditkarten	840.00	55'607.80	56'005.30	442.50
10040.00	Abrechnungskonto Kreditkarten	840.00	55'607.80	56'005.30	442.50
101	Forderungen	4'651'823.49	26'572'368.05	26'784'666.63	4'439'524.91
1010	Ford. aus Lieferungen u. Leistungen ggü. Dritten	937'176.93	2'632'601.56	2'394'630.53	1'175'147.96
10100.00	VESR-Debitoren	649'050.55	2'193'976.80	1'906'332.15	936'695.20
10100.10	Diverse Debitoren	304'967.53	316'977.26	375'858.13	246'086.66
10100.30	Debitoren Kehrrechtgebühren Sorgen	28'966.20	102'128.00	99'310.60	31'783.60
10100.99	WB Forderungen auf Lieferung und Leistungen gegenüber Dritten	-47'701.00		11'236.00	-58'937.00
10101.00	Verrechnungssteuern EST	1'893.65	19'519.50	1'893.65	19'519.50
1011	Kontokorrente mit Dritten	131.80	5'404.00	5'106.15	429.65
10110.10	KK Frankiersystem	131.80	5'404.00	5'106.15	429.65
1012	Steuerforderungen	2'071'807.00	22'502'323.34	22'572'012.83	2'002'117.51
10120.00	Steuerguthaben NESKO	2'401'550.30	11'799'724.55	11'892'516.34	2'308'758.51
10120.10	Girokonto Kanton	-5'062.65	10'684'559.14	10'679'496.49	
10120.99	WB auf Forderungen allgem. Gemeindesteuern	-324'680.65	18'039.65		-306'641.00

12.1 Bilanz

		1.1.2023	Zuwachs	Abgang	31.12.2023
1013	Anzahlungen an Dritte	726'153.40	219'546.90	562'015.87	383'684.43
10130.00	GV Regionaler Sozialdienst Oberhofen	632'510.95		518'674.07	113'836.88
10130.01	Schulverband Hilterfingen		165'846.25		165'846.25
10130.02	Gemeindeverband ARA Thunersee	93'642.45	53'700.65	43'341.80	104'001.30
1014	Transferforderungen	881'178.16	1'265'523.25	1'268'556.05	878'145.36
10140.00	Debitor Lastenausgleich Fürsorge	881'178.16	1'265'523.25	1'268'556.05	878'145.36
1019	Übrige Forderungen	35'376.20	-53'031.00	-17'654.80	
10190.02	KK Familienausgleichskasse		888.50	888.50	
10192.10	MWST-Vorsteuer ER Wasserwerk	7'933.75	-2'344.55	5'589.20	
10192.11	MWST-Vorsteuer IR Wasserwerk	5'609.80	-4'075.45	1'534.35	
10192.20	MWST-Vorsteuer ER Abwasser	8'559.40	-16'068.40	-7'509.00	
10192.21	MWST-Vorsteuer IR Abwasser	4'772.70	-12'479.20	-7'706.50	
10192.30	MWST-Vorsteuer ER Abfall	8'500.55	-18'951.90	-10'451.35	
102	Kurzfristige Finanzanlagen	6'400'000.00	3'500'000.00	9'900'000.00	
1023	Festgelder	6'400'000.00	3'500'000.00	9'900'000.00	
10230.01	Festgeld AEK 28.01.2022 - 31.01.2023	3'400'000.00		3'400'000.00	
10230.02	Festgeld AEK 30.04.2022 - 31.01.2023	3'000'000.00		3'000'000.00	
10230.04	Festgeld AEK 31.01.2023 - 31.07.2023		3'500'000.00	3'500'000.00	
104	Aktive Rechnungsabgrenzungen	1'007'735.95	-7'491.50	948'304.95	51'939.50
1040	Personalaufwand	2'541.00		2'541.00	
10400.00	Rechnungsabgrenzung Personalaufwand	2'541.00		2'541.00	
1041	Sach- und übriger Betriebsaufwand	68'257.50	4'113.40	68'257.50	4'113.40
10410.00	Rechnungsabgrenzung Sach- und übriger Betriebsaufwand	68'257.50	4'113.40	68'257.50	4'113.40
1043	Transfers der Erfolgsrechnung	875'876.45	47'096.10	875'876.45	47'096.10
10430.00	Transitorische Aktive	875'876.45	47'096.10	875'876.45	47'096.10
1044	Finanzaufwand / Finanzertrag	1'630.00	730.00	1'630.00	730.00
10440.00	Rechnungsabgrenzung Finanzaufwand	1'630.00	730.00	1'630.00	730.00
1046	Aktive Rechnungsabgrenzungen IR	59'431.00	-59'431.00		

12.1 Bilanz

		1.1.2023	Zuwachs	Abgang	31.12.2023
10462.00	Aktive Rechnungsabgrenzung IR Abwasser	59'431.00	-59'431.00		
107	Finanzanlagen	67'781.00	16'072.00	205.50	83'647.50
1070	Aktien und Anteilscheine	67'781.00	16'072.00	205.50	83'647.50
10700.01	Wertschriften gemäss Verzeichnis	67'781.00	16'072.00	205.50	83'647.50
108	Sachanlagen FV	4'314'497.45			4'314'497.45
1080	Grundstücke FV	1'565'548.00			1'565'548.00
10800.00	Grundstücke nicht überbaut	261'464.00			261'464.00
10800.01	Grundstücke nicht überbaut, Baurechtbelastet	1'304'084.00			1'304'084.00
1084	Gebäude FV	2'748'949.45			2'748'949.45
10840.00	Grundstücke überbaut	2'748'949.45			2'748'949.45
14	Verwaltungsvermögen	10'101'032.85	6'991'982.50	1'003'893.90	16'089'121.45
140	Sachanlagen VV	7'397'269.90	6'837'411.60	806'728.80	13'427'952.70
1401	Strassen / Verkehrswege	1'507'396.65	232'930.95	51'184.80	1'689'142.80
14010.00	Strassen	1'621'992.25	232'930.95		1'854'923.20
14010.99	WB Strassen / Verkehrswege allgemeiner Haushalt	-114'595.60		51'184.80	-165'780.40
1402	Wasserbau	194'725.30		7'007.05	187'718.25
14020.00	Wasserbau	217'583.50			217'583.50
14020.99	WB Wasserbau	-22'858.20		7'007.05	-29'865.25
1403	Tiefbauten	1'706'800.20	263'750.05	56'121.00	1'914'429.25
14030.00	Tiefbauten allgemeiner Haushalt	169'343.70			169'343.70
14030.10	Tiefbauten Friedhof	162'414.35			162'414.35
14030.98	WB Tiefbauten Friedhof	-16'947.35		4'060.35	-21'007.70
14030.99	WB Tiefbauten	-12'700.65		4'233.60	-16'934.25
14031.00	Wasserversorgungsanlagen	1'105'687.70	128'705.70	1'141.60	1'233'251.80
14031.99	WB Tiefbauten Wasserwerk	-93'597.20	26'991.75	18'723.30	-85'328.75
14032.00	Kanalisationsanlagen	433'937.80	84'694.55	20'225.10	498'407.25
14032.99	WB Tiefbauten Abwasserentsorgung	-41'338.15	23'358.05	7'737.05	-25'717.15
1404	Hochbauten	685'639.20	3'025'166.20	133'807.25	3'576'998.15
14040.00	Hochbauten allgemeiner Haushalt	907'286.50	2'990'750.00	8'457.50	3'889'579.00

12.1 Bilanz

		1.1.2023	Zuwachs	Abgang	31.12.2023
14040.99	WB Hochbauten	-221'647.30	34'416.20	125'349.75	-312'580.85
1406	Mobilien, Maschinen, Fahrzeuge	581'010.60	293'892.85	158'215.40	716'688.05
14060.00	Mobilien, Maschinen, Fahrzeuge	521'601.95	247'991.90	20'463.00	749'130.85
14060.50	Mobilien, Maschinen, Fahrzeuge Feuerwehr	91'173.75		41'896.00	49'277.75
14060.95	WB Mobilien, Maschinen, Fahrzeuge Feuerwehr	-91'173.75	41'896.00		-49'277.75
14060.99	WB Mobilien, Maschinen, Fahrzeuge	-209'276.70		75'830.65	-285'107.35
14061.00	Mobilien Wasserversorgung	346'401.00	4'004.95		350'405.95
14061.99	WB Mobilien Wasserversorgung	-77'715.65		20'025.75	-97'741.40
1407	Anlagen im Bau VV	2'191'171.05	3'021'671.55	223'551.00	4'989'291.60
14070.00	Anlagen im Bau allgemeiner Haushalt	2'117'106.20	2'781'085.70	136'384.20	4'761'807.70
14070.99	WB Anlagen im Bau allgemeiner Haushalt		25'958.70	25'958.70	
14071.00	Anlagen im Bau Wasserversorgung	69'310.95	184'023.10	25'850.15	227'483.90
14071.99	WB Anlagen im Bau Wasserversorgung		25'850.15	25'850.15	
14072.00	Anlagen im Bau Abwasserentsorgung	4'753.90		4'753.90	
14072.99	WB Anlagen im Bau Abwasserentsorgung		4'753.90	4'753.90	
1409	Übrige Sachanlagen	530'526.90		176'842.30	353'684.60
14099.00	Bestehendes VV, Tiefbauten	1'106'209.70			1'106'209.70
14099.01	Bestehendes VV, Friedhof	55'037.10			55'037.10
14099.02	Bestehendes VV, Hochbauten	607'176.20			607'176.20
14099.99	Wertberichtigung bestehendes Verwaltungsvermögen, allgemeiner Haushalt	-1'237'896.10		176'842.30	-1'414'738.40
142	Immaterielle Anlagen	388'264.00	111'229.10	127'784.20	371'708.90
1427	Immaterielle Anlagen in Realisierung	230'778.45	22'816.25		253'594.70
14270.00	Immaterielle Anlagen in Realisierung	52'461.90	2'776.25		55'238.15
14272.00	Immaterielle Anlagen in Realisierung Abwasser	178'316.55	20'040.00		198'356.55
1429	Übrige immaterielle Anlagen	157'485.55	88'412.85	127'784.20	118'114.20
14290.00	Kommunikationskonzept	88'412.85		88'412.85	
14290.01	Schulraumplanung 3. Planungskredit	237'102.00			237'102.00
14290.02	Übrige immaterielle Anlagen	74'432.55			74'432.55
14290.99	WB immaterielle Anlagen	-242'461.85	88'412.85	39'371.35	-193'420.35
145	Beteiligungen, Grundkapitalien	1'386'988.80		21'490.05	1'365'498.75
1455	Beteilig.an privaten Unternehmungen	1'386'988.80		21'490.05	1'365'498.75

12.1 Bilanz

		1.1.2023	Zuwachs	Abgang	31.12.2023
14550.00	Energie Oberhofen AG	1'000'000.00			1'000'000.00
14550.13	AVAG AG Uttigen	1.00			1.00
14550.14	AG für Bade- und Tennissport r. Thunerseeufer	30.00			30.00
14550.16	Rebbaugenossenschaft Oberhofen	125.00			125.00
14550.17	Wohnbaugenossenschaft Aebnit Oberhofen	1.00			1.00
14550.18	Wohnbaugenossenschaft Oberhofen	10.00			10.00
14550.19	Kaution Bootshafen Wassersportverein	1.00			1.00
14550.21	Sportzentrum Wichterheer AG	537'251.00			537'251.00
14550.99	Wertberichtigung Aktien Sportzentrum Wichterheer AG	-150'430.20		21'490.05	-171'920.25
146	Investitionsbeiträge	928'510.15	43'341.80	47'890.85	923'961.10
1462	Invbeitr.an Gemeinden u.Gde.verbände	139'820.15	43'341.80	6'380.85	176'781.10
14622.00	Investitionsbeiträge Abwasserentsorgung	168'340.95	43'341.80		211'682.75
14622.99	WB Investitionsbeiträge an Gemeinden und Gemeindeverbände	-28'520.80		6'380.85	-34'901.65
1465	Invbeiträge an priv.Unternehmungen	788'690.00		41'510.00	747'180.00
14650.04	Investitionsbeitrag Sportzentrum Wichterheer AG	1'037'750.00			1'037'750.00
14650.99	WB Investitionsbeitrag Sportzentrum Wichterheer AG	-249'060.00		41'510.00	-290'570.00

12.1 Bilanz

		1.1.2023	Zuwachs	Abgang	31.12.2023
2	Passiven	31'118'405.93	27'200'655.54	24'048'130.78	34'270'930.69
20	Fremdkapital	7'417'219.53	22'957'728.16	22'881'600.85	7'493'346.84
200	Laufende Verbindlichkeiten	940'610.33	21'165'273.86	20'826'610.75	1'279'273.44
2000	Lauf. Verb.a.Liefer.u.Leist.v.Dritten	677'210.83	17'023'147.91	16'428'015.75	1'272'342.99
20000.00	Kreditoren OP manuell	6'766.70	1'623.44	6'766.70	1'623.44
20000.01	Kreditoren Abacus	667'470.85	16'476'089.95	15'989'806.75	1'153'754.05
20000.90	Debi Vorauszahlungen	2'973.28	113'992.22		116'965.50
20001.00	Kreditor Ausgleichskasse AKB		184'876.30	184'876.30	
20001.01	Kreditor Pensionskasse Previs		192'426.45	192'426.45	
20001.02	Kreditor Familienausgleichskasse		21'553.60	21'553.60	
20001.03	Kreditor Versicherungen		32'585.95	32'585.95	
2001	Kontokorrente mit Dritten	186'528.80	2'035'933.50	2'222'462.30	
20010.01	Kontokorrent AVAG		117'226.25	117'226.25	
20011.00	Schulverband Hilterfingen	186'528.80	1'906'153.30	2'092'682.10	
20012.03	Kreditor SUVA		12'553.95	12'553.95	
2002	Steuern	65'981.30	554.50	66'535.80	
20022.10	MWST-Umsatzsteuer Wasser	12'916.80	604.30	13'521.10	
20022.20	MWST-Umsatzsteuer Abwasser	32'733.00	-40.50	32'692.50	
20022.30	MWST-Umsatzsteuer Abfall	18'698.65	0.80	18'699.45	
20022.41	MWST-Umsatzsteuer Parkhaus	1'632.85	-10.10	1'622.75	
2005	Interne Kontokorrente	10'889.40	2'105'637.95	2'109'596.90	6'930.45
20050.00	Durchgangskonto		601'247.35	601'247.35	
20053.00	Durchgangskonto Löhne	10'889.40	1'504'390.60	1'508'349.55	6'930.45
201	Kurzfristige Finanzverbindlichkeiten	8'000.00	6'000.00	8'000.00	6'000.00
2014	Kurzfrist.Anteil langfrist.Verbindlichkeiten	8'000.00	6'000.00	8'000.00	6'000.00
20144.00	Kurzfr. Anteil von langfristigen Darlehen	8'000.00	6'000.00	8'000.00	6'000.00
204	Passive Rechnungsabgrenzungen	76'294.95	-11'325.35	25'756.10	39'213.50
2041	Sach- und übriger Betriebsaufwand	15'439.10	22'128.15	15'439.10	22'128.15
20410.00	Passive RA Sach- und übriger Betriebsaufwand	15'439.10	22'128.15	15'439.10	22'128.15

12.1 Bilanz

		1.1.2023	Zuwachs	Abgang	31.12.2023
2043	Transfers der Erfolgsrechnung	900.00	9'224.35	900.00	9'224.35
20430.00	Passive RA Transfers der Erfolgsrechnung	900.00	9'224.35	900.00	9'224.35
2044	Finanzaufwand / Finanzertrag	9'417.00	7'861.00	9'417.00	7'861.00
20440.00	Passive RA Finanzaufwand / Finanzertrag	9'417.00	7'861.00	9'417.00	7'861.00
2046	Passive Rechnungsabgr.Investitionsrg.	50'538.85	-50'538.85		
20460.00	Passive RA Investitionsrechnung	50'538.85	-50'538.85		
205	Kurzfristige Rückstellungen	114'800.00	-66'000.00	6'200.00	42'600.00
2050	Kurzfrist.Rückstellungen a.Mehrleist.d.Personals	48'800.00		6'200.00	42'600.00
20500.00	Kurzfristige Rückstellungen Ferien/GLAZ	48'800.00		6'200.00	42'600.00
2058	Kurzfrist.Rückstellungen der IR	66'000.00	-66'000.00		
20580.00	Kurzfristige Rückstellungen IR	66'000.00	-66'000.00		
206	Langfristige Finanzverbindlichkeiten	406'000.00		6'000.00	400'000.00
2064	Darlehen, Schuldscheine	406'000.00		6'000.00	400'000.00
20640.03	Staat Bern, Darlehen Schlössli	400'000.00			400'000.00
20640.04	BAK, Darlehen	6'000.00		6'000.00	
208	Langfristige Rückstellungen	3'523'594.00	1'834'301.00	2'002'934.00	3'354'961.00
2089	Übr.langfr.Rückstellungen der ER	3'523'594.00	1'834'301.00	2'002'934.00	3'354'961.00
20890.00	langfristige Rückstellungen für Steuerteilungen	1'598'090.00		77'430.00	1'520'660.00
20890.01	langfristige Rückstellungen Lastenausgleich	1'925'504.00	1'834'301.00	1'925'504.00	1'834'301.00
209	Verbindlichk.ggü.SF u.Fonds im FK	2'347'920.25	29'478.65	6'100.00	2'371'298.90
2092	Verbindlichk.ggü.Legaten u. Stiftungen o.eig. Rechtspersönlichkeit im FK	2'347'920.25	29'478.65	6'100.00	2'371'298.90
20920.00	Fonds Schülerspeisung	5'010.00			5'010.00
20920.01	Fonds bedürftige Schüler	10'397.05	154.05		10'551.10
20920.03	Armenfonds	5'514.90	55.15		5'570.05
20920.04	Fonds Hänni Marie	28'991.95	285.40	900.00	28'377.35
20920.06	Fonds Thuner Amtsanzeiger	700.35	6'011.00	5'200.00	1'511.35
20920.07	Legat Turmhaus	2'297'306.00	22'973.05		2'320'279.05

12.1 Bilanz

		1.1.2023	Zuwachs	Abgang	31.12.2023
29	Eigenkapital	23'701'186.40	4'242'927.38	1'166'529.93	26'777'583.85
290	Verpfl.(+),Vorschüsse(-)ggü.Spezialfin.	5'522'763.84	260'238.61	252'872.45	5'530'130.00
2900	Spezialfinanzierungen im EK	5'522'763.84	260'238.61	252'872.45	5'530'130.00
29001.00	SF Wasserversorgung RA	774'329.68	66'401.99		840'731.67
29002.00	SF Abwasserentsorgung RA	1'166'219.32	27'948.72		1'194'168.04
29003.00	SF Abfallentsorgung RA	355'704.50	54'413.21		410'117.71
29005.00	SF Übertragung Energie Oberhofen AG	1'786'190.70		148'849.20	1'637'341.50
29006.00	SF Feuerwehr	92'762.70		92'762.70	
29007.00	SF Parkhaus / Parkplätze RA	1'347'556.94	111'474.69	11'260.55	1'447'771.08
293	Vorfinanzierungen	12'209'842.39	1'949'163.54	227'978.60	13'931'027.33
2930	Vorfinanzierungen	12'209'842.39	1'949'163.54	227'978.60	13'931'027.33
29301.00	SF Wasserversorgung Werterhalt	2'871'796.35	477'772.60	101'334.55	3'248'234.40
29302.00	SF Abwasserentsorgung Werterhalt	3'329'777.35	350'760.64	77'490.50	3'603'047.49
29305.00	Verwaltungsvermögen Werterhalt	5'507'125.54	999'900.00		6'507'025.54
29306.00	Finanzliegenschaften Werterhalt	270'600.10	105'221.50	25'664.70	350'156.90
29307.00	Grabunterhalt	230'543.05	15'508.80	23'488.85	222'563.00
294	Reserven	2'380'047.17	1'504'242.85		3'884'290.02
2940	Politische Reserven	2'380'047.17	1'504'242.85		3'884'290.02
29400.00	Zusätzliche Abschreibungen	2'380'047.17	1'504'242.85		3'884'290.02
296	Neubewertungsreserve Finanzvermögen	753'815.05		156'396.50	597'418.55
2960	Neubewertungsreserve Finanzvermögen	753'815.05		156'396.50	597'418.55
29600.00	Neubewertungsreserve Finanzvermögen	454'329.70		151'443.25	302'886.45
29600.01	Neubewertungsreserve Wertschriften	14'859.70		4'953.25	9'906.45
29601.00	Schwankungsreserve	284'625.65			284'625.65
299	Bilanzüberschuss /-fehlbetrag	2'834'717.95	529'282.38	529'282.38	2'834'717.95
2990	Jahresergebnis	529'282.38		529'282.38	
29900.00	Jahresergebnis	529'282.38		529'282.38	
2999	Kumulierte Ergebnisse der Vorjahre	2'305'435.57	529'282.38		2'834'717.95

12.1 Bilanz

	1.1.2023	Zuwachs	Abgang	31.12.2023
29990.00 Kumulierte Ergebnisse der Vorjahre	2'305'435.57	529'282.38		2'834'717.95

12.2 Erfolgsrechnung

		Rechnung 2023		Budget 2023		Rechnung 2022	
		Aufwand	Ertrag	Aufwand	Ertrag	Aufwand	Ertrag
	ERFOLGSRECHNUNG	15'683'258.68	15'683'258.68	14'444'400.00	14'444'400.00	18'151'822.68	18'151'822.68
0	Allgemeine Verwaltung	1'908'026.90	208'842.23	2'206'600.00	207'900.00	1'952'444.04	210'106.75
	Nettoaufwand		1'699'184.67		1'998'700.00		1'742'337.29
01	Legislative und Exekutive	268'393.06	5'000.00	341'400.00	5'000.00	273'827.88	5'000.00
	Nettoaufwand		263'393.06		336'400.00		268'827.88
011	Legislative	55'785.26		80'800.00		65'369.43	
	Nettoaufwand		55'785.26		80'800.00		65'369.43
0110	Legislative	55'785.26		80'800.00		65'369.43	
3000.00	Löhne, Tag- und Sitzungsgelder an Gemeinderat	718.90		4'400.00		960.00	
3000.02	Löhne, Tag- und Sitzungsgelder an Ausschüsse	3'593.30		11'200.00		5'093.35	
3010.00	Löhne Verwaltungs- und Betriebspersonal	590.05		3'200.00		893.35	
3050.00	AG-Beiträge AHV, IV, EO, ALV	79.50		400.00		104.15	
3054.00	AG-Beiträge an Familienausgleichskasse	18.95		100.00		24.15	
3102.00	Drucksachen, Publikationen	12'882.65		29'000.00		15'721.60	
3130.00	Dienstleistungen Dritter	4'616.90		5'700.00		5'324.80	
3130.01	Porti, Telefonie, Internet u. Kommunikation	2'179.71		4'800.00		6'531.03	
3132.00	Honorare externe Berater, Gutachter, Fachexperten etc.	18'282.45		10'000.00		11'700.90	
3153.00	Informatik-Unterhalt	4'414.00		4'200.00		11'042.80	
3170.00	Reisekosten und Spesen	2'048.85		1'600.00		2'073.30	
3636.00	Beiträge an private Organisationen ohne Erwerbszweck	5'160.00		5'000.00		5'000.00	
3920.00	Interne Verrechnung von Pacht, Mieten, Benützungskosten	1'200.00		1'200.00		900.00	
012	Exekutive	212'607.80	5'000.00	260'600.00	5'000.00	208'458.45	5'000.00
	Nettoaufwand		207'607.80		255'600.00		203'458.45
0120	Exekutive	212'607.80	5'000.00	260'600.00	5'000.00	208'458.45	5'000.00
3000.00	Löhne, Tag- und Sitzungsgelder an Gemeinderat	159'265.95		169'200.00		153'274.60	
3000.01	Löhne, Tag- und Sitzungsgelder an Kommissionen	4'850.00		13'000.00		3'939.95	
3010.00	Löhne Verwaltungs- und Betriebspersonal	3'536.65		14'800.00		7'563.35	
3050.00	AG-Beiträge AHV, IV, EO, ALV	9'345.00		11'300.00		9'829.45	
3052.00	AG-Beiträge an Pensionskasse	6'174.60		6'300.00		6'218.40	
3053.00	AG-Beiträge an Unfallversicherungen	584.75		1'600.00		571.80	
3054.00	AG-Beiträge an Familienausgleichskasse	2'173.00		2'600.00		2'277.80	
3055.00	AG-Beiträge an Krankentaggeldversicherungen	357.60					
3090.01	Aus- und Weiterbildung Behörden + Komm.	2'765.00		10'000.00		2'690.00	

12.2 Erfolgsrechnung

		Rechnung 2023		Budget 2023		Rechnung 2022	
		Aufwand	Ertrag	Aufwand	Ertrag	Aufwand	Ertrag
3099.00	Übriger Personalaufwand	1'352.20		2'000.00		50.00	
3103.00	Fachliteratur, Zeitschriften	1'783.20		1'900.00		1'725.70	
3132.00	Honorare externe Berater, Gutachter, Fachexperten etc.			5'000.00			
3170.02	Reisekosten und Spesen Behörden + Komm.	10'539.85		12'000.00		10'460.80	
3199.01	Gemeinderatskredit	9'880.00		10'000.00		9'811.60	
3910.00	Interne Verrechnung von Dienstleistungen			900.00		45.00	
4290.00	Übrige Entgelte		5'000.00		5'000.00		5'000.00
02	Allgemeine Dienste	1'639'633.84	203'842.23	1'865'200.00	202'900.00	1'678'616.16	205'106.75
	Nettoaufwand		1'435'791.61		1'662'300.00		1'473'509.41
022	Allgemeine Dienste	1'438'062.36	174'764.98	1'626'000.00	167'800.00	1'466'467.31	179'062.00
	Nettoaufwand		1'263'297.38		1'458'200.00		1'287'405.31
0220	Allgemeine Dienste, übrige	1'438'062.36	174'764.98	1'626'000.00	167'800.00	1'466'467.31	179'062.00
3010.00	Löhne Verwaltungs- und Betriebspersonal	967'266.90		1'044'000.00		950'141.55	
3010.09	Taggelder	-6'501.50				-7'949.25	
3050.00	AG-Beiträge AHV, IV, EO, ALV	62'155.50		66'500.00		61'287.10	
3052.00	AG-Beiträge an Pensionskasse	68'020.65		82'000.00		71'655.40	
3053.00	AG-Beiträge an Unfallversicherungen	11'426.45		13'500.00		11'232.90	
3054.00	AG-Beiträge an Familienausgleichskasse	14'400.70		15'500.00		14'200.60	
3055.00	AG-Beiträge an Krankentaggeldversicherungen	8'757.10		9'500.00		8'335.65	
3090.00	Aus- und Weiterbildung des Personals	38'143.60		28'100.00		14'192.70	
3091.00	Personalwerbung	1'874.00		3'000.00		1'149.00	
3099.00	Übriger Personalaufwand	-2'579.07		5'000.00		3'130.10	
3100.00	Büromaterial	10'447.85		25'500.00		12'325.05	
3102.00	Drucksachen, Publikationen	2'488.60				5'819.15	
3103.00	Fachliteratur, Zeitschriften	95.00		500.00		360.80	
3110.00	Anschaffung Büromöbel, Büromaschinen und -geräte	6'066.00		8'000.00		5'023.40	
3130.00	Dienstleistungen Dritter	14'188.75		27'100.00		27'049.50	
3130.01	Porti, Telefonie, Internet u. Kommunikation	17'758.03		24'500.00		17'749.31	
3130.09	Betreibungskosten	1'043.20		2'000.00		2'047.55	
3132.00	Honorare externe Berater, Gutachter, Fachexperten etc.	2'914.35		38'000.00		29'391.70	
3134.00	Sachversicherungsprämien	12'866.15		16'400.00		14'043.50	
3150.00	Unterhalt von Büromöbeln, Bürogeräten, Büromaschinen	898.80		2'000.00		575.10	
3153.00	Informatik-Unterhalt	29'377.65		16'300.00		156'001.05	
3158.00	Unterhalt immaterielle Anlagen (Software)	113'040.40		135'500.00		3'661.80	
3170.00	Reisekosten und Spesen	2'113.15		2'000.00		1'685.45	
3181.00	Forderungsverluste / Erlasse allgemeine Gemeindesteuern	100.00				170.00	
3611.01	Entschädigungen an Kanton (Bewan, Servicegebühren)	50'906.60		55'000.00		49'995.70	

12.2 Erfolgsrechnung

		Rechnung 2023		Budget 2023		Rechnung 2022	
		Aufwand	Ertrag	Aufwand	Ertrag	Aufwand	Ertrag
3636.00	Beiträge an private Organisationen ohne Erwerbszweck	6'204.00		6'100.00		6'104.00	
3910.00	Interne Verrechnung von Dienstleistungen	4'589.50				7'088.50	
4240.00	Benützungsgebühren und Dienstleistungen		879.90		1'000.00		1'230.00
4250.00	Verkäufe		1'510.00		1'900.00		1'716.50
4260.00	Rückerstattungen Dritter		29'377.53		17'300.00		25'631.50
4611.01	Entschädigung Registerführung Kirchensteuern		2'228.00		2'500.00		2'304.00
4612.90	Interne Verrechnung von Dienstleistungen Gemeindewerke		103'600.00		108'200.00		107'200.00
4612.91	Interne Verrechnung von Material- und Warenbezügen Gemeindewerke		8'100.00		8'500.00		8'100.00
4612.93	Interne Verrechnung von Betriebs- und Verwaltungskosten Gemeindewerke		4'200.00		5'500.00		9'200.00
4900.00	Interne Verrechnung von Material- und Warenbezügen		500.00		500.00		500.00
4910.00	Interne Verrechnung von Dienstleistungen		23'669.55		21'700.00		22'480.00
4930.00	Interne Verrechnung von Betriebs- und Verwaltungskosten		700.00		700.00		700.00
029	Verwaltungsliegenschaften	201'571.48	29'077.25	239'200.00	35'100.00	212'148.85	26'044.75
	Nettoaufwand		172'494.23		204'100.00		186'104.10
0290	Verwaltungsliegenschaft Schoren 1	103'395.35	660.00	114'800.00	500.00	120'075.45	500.00
3010.00	Löhne Verwaltungs- und Betriebspersonal	17'636.25		20'000.00		19'856.45	
3050.00	AG-Beiträge AHV, IV, EO, ALV	1'141.70		1'400.00		1'285.45	
3052.00	AG-Beiträge an Pensionskasse	2'320.60		3'000.00		2'441.30	
3053.00	AG-Beiträge an Unfallversicherungen	475.20		500.00		549.95	
3054.00	AG-Beiträge an Familienausgleichskasse	264.55		400.00		298.00	
3055.00	AG-Beiträge an Krankentaggeldversicherungen	198.20		300.00		234.80	
3099.00	Übriger Personalaufwand	100.00		300.00			
3101.00	Betriebs- und Verbrauchsmaterial	2'090.50		4'300.00		4'181.15	
3111.00	Anschaffung Maschinen, Geräte und Fahrzeuge	876.00		3'000.00		5'599.30	
3120.00	Ver- und Entsorgung	10'017.00		12'600.00		18'734.35	
3130.00	Dienstleistungen Dritter	6'183.70		14'500.00		6'900.00	
3134.00	Sachversicherungsprämien	7'791.30		5'900.00		6'138.05	
3144.00	Baulicher Unterhalt Hochbauten, Gebäude	30'891.60		32'500.00		30'223.75	
3170.00	Reisekosten und Spesen			100.00			
3300.40	Planmässige Abschreibungen Hochbauten (linear)	4'228.25		4'200.00		4'228.25	
3300.61	Planmässige Abschreibungen Mobilien (neu)	4'294.00		4'300.00		4'294.00	
3300.91	Planmässige Abschreibungen übrige Sachanlage (neu)			7'500.00			
3320.91	Planm. Abschreibungen übrige immat. Anlagen (neu)	14'886.50				14'886.50	
3910.00	Interne Verrechnung von Dienstleistungen					224.15	
4470.00	Pacht- und Mietzinse Liegenschaften VV		500.00		500.00		500.00
4472.00	Vergütung für Benützungen Liegenschaften VV		160.00				

12.2 Erfolgsrechnung

		Rechnung 2023		Budget 2023		Rechnung 2022	
		Aufwand	Ertrag	Aufwand	Ertrag	Aufwand	Ertrag
0291	Verwaltungsliegenschaft Halle am Riderbach	98'176.13	28'417.25	124'400.00	34'600.00	92'073.40	25'544.75
3010.00	Löhne Verwaltungs- und Betriebspersonal	928.25		1'500.00		1'045.10	
3050.00	AG-Beiträge AHV, IV, EO, ALV	60.10		100.00		67.70	
3052.00	AG-Beiträge an Pensionskasse	122.15		200.00		128.50	
3053.00	AG-Beiträge an Unfallversicherungen	25.00		100.00		41.30	
3054.00	AG-Beiträge an Familienausgleichskasse	13.95		100.00		15.70	
3055.00	AG-Beiträge an Krankentaggeldversicherungen	10.45		100.00			
3101.00	Betriebs- und Verbrauchsmaterial	1'411.10		1'500.00		1'500.00	
3111.00	Anschaffung Maschinen, Geräte und Fahrzeuge	24.95		3'000.00			
3120.00	Ver- und Entsorgung	21'634.65		19'800.00		15'148.60	
3130.00	Dienstleistungen Dritter	8'779.75		15'000.00		5'985.00	
3130.01	Porti, Telefonie, Internet u. Kommunikation	812.25		400.00			
3134.00	Sachversicherungsprämien	3'071.40		2'800.00		2'725.45	
3141.01	Unterhalt Bäume, Sträucher	4'097.30		3'500.00		3'227.10	
3141.02	Unterhalt Beleuchtung			1'000.00			
3144.00	Baulicher Unterhalt Hochbauten, Gebäude	10'889.40		18'800.00		13'340.15	
3151.00	Unterhalt Apparate, Maschinen, Geräte, Fahrzeuge, Werkzeuge	1'673.05		7'000.00		4'825.30	
3300.40	Planmässige Abschreibungen Hochbauten (linear)	32'000.00		32'000.00		32'000.00	
3300.41	Planmässige Abschreibungen Hochbauten (neu)	11'673.50		11'700.00		11'673.50	
3910.00	Interne Verrechnung von Dienstleistungen	948.88		400.00		350.00	
3940.00	Interne Verrechnung von kalk. Zinsen und Finanzaufwand			5'400.00			
4260.00	Rückerstattungen Dritter		25.00				
4472.00	Vergütung für Benützungen Liegenschaften VV		21'392.25		27'400.00		18'789.75
4612.92	Interne Verrechnung von Pacht, Mieten Gemeindewerke		600.00		600.00		600.00
4632.00	Beiträge von Gemeinden und Gemeindezweckverbänden		5'000.00		5'000.00		5'000.00
4910.00	Interne Verrechnung von Dienstleistungen						55.00
4920.00	Interne Verrechnung von Pacht, Mieten, Benützungskosten		1'400.00		1'600.00		1'100.00
1	Öffentliche Ordnung und Sicherheit, Verteidigung	259'777.15	245'582.56	265'500.00	253'400.00	278'015.15	321'607.23
	Nettoaufwand		14'194.59		12'100.00		
	Nettoertrag					43'592.08	
11	Öffentliche Sicherheit	5'648.80		5'700.00		5'566.00	
	Nettoaufwand		5'648.80		5'700.00		5'566.00
111	Polizei	5'648.80		5'700.00		5'566.00	
	Nettoaufwand		5'648.80		5'700.00		5'566.00

12.2 Erfolgsrechnung

		Rechnung 2023		Budget 2023		Rechnung 2022	
		Aufwand	Ertrag	Aufwand	Ertrag	Aufwand	Ertrag
1110	Polizei	5'648.80		5'700.00		5'566.00	
3631.00	Beiträge an Kantone und Konkordate	5'648.80		5'700.00		5'566.00	
14	Allgemeines Rechtswesen	58'756.45	80'051.46	77'300.00	106'000.00	65'686.70	143'871.28
	Nettoertrag	21'295.01		28'700.00		78'184.58	
140	Allgemeines Rechtswesen	58'756.45	80'051.46	77'300.00	106'000.00	65'686.70	143'871.28
	Nettoertrag	21'295.01		28'700.00		78'184.58	
1400	Allgemeines Rechtswesen	58'756.45	80'051.46	77'300.00	106'000.00	65'686.70	143'871.28
3130.02	Staatsgebühren Fremdenpolizei, Passationen,	14'084.40		10'000.00		13'285.10	
3130.03	Baubewilligungsgebühren	34'593.35		45'000.00		42'913.40	
3130.04	Gebühren Zivilstandsämter	1'644.40		1'800.00		1'836.90	
3132.00	Honorare externe Berater, Gutachter, Fachexperten etc.	896.75		10'000.00		1'874.60	
3132.01	Nachtrag Katasterpläne	7'537.55		10'500.00		5'105.70	
3181.00	Forderungsverluste / Erlasse allgemeine Gemeindesteuern					671.00	
4210.00	Gebühren für Amtshandlungen (Präsidialabteilung)		14'632.31		13'000.00		15'789.48
4210.01	Gebühren für Amtshandlungen (Fremdenpolizei)		12'768.40		13'000.00		12'517.50
4210.02	Gebühren für Amtshandlungen (Bauabteilung)		52'650.75		80'000.00		115'564.30
15	Feuerwehr	158'720.60	157'922.10	142'200.00	142'200.00	171'985.95	171'985.95
	Nettoaufwand		798.50				
150	Feuerwehr	158'720.60	157'922.10	142'200.00	142'200.00	171'985.95	171'985.95
	Nettoaufwand		798.50				
1500	Feuerwehr	158'720.60	157'922.10	142'200.00	142'200.00	171'985.95	171'985.95
3000.00	Löhne, Tag- und Sitzungsgelder an Gemeinderat					240.00	
3000.01	Löhne, Tag- und Sitzungsgelder an Kommissionen					16'730.00	
3010.00	Löhne Verwaltungs- und Betriebspersonal					54'938.40	
3050.00	AG-Beiträge AHV, IV, EO, ALV					1'304.90	
3053.00	AG-Beiträge an Unfallversicherungen					59.05	
3054.00	AG-Beiträge an Familienausgleichskasse					302.35	
3055.00	AG-Beiträge an Krankentaggeldversicherungen					13.50	
3090.02	Aus- und Weiterbildung Feuerwehr					2'317.90	
3099.00	Übriger Personalaufwand					2'100.00	
3100.00	Büromaterial					480.00	
3101.00	Betriebs- und Verbrauchsmaterial					9'160.05	
3103.00	Fachliteratur, Zeitschriften					300.00	
3119.00	Anschaffung übrige nicht aktivierbare Anlagen					3'005.75	

12.2 Erfolgsrechnung

		Rechnung 2023		Budget 2023		Rechnung 2022	
		Aufwand	Ertrag	Aufwand	Ertrag	Aufwand	Ertrag
3120.00	Ver- und Entsorgung	442.45		1'700.00		1'093.60	
3130.01	Porti, Telefonie, Internet u. Kommunikation					3'414.45	
3130.05	Untersuchungen Feuerwehr					579.20	
3134.00	Sachversicherungsprämien	356.05		400.00		3'824.30	
3137.00	Steuern und Abgaben					1'791.50	
3144.00	Baulicher Unterhalt Hochbauten, Gebäude					789.80	
3159.00	Unterhalt von Mobilien					5'131.45	
3170.00	Reisekosten und Spesen					1'653.05	
3181.01	Tatsächliche Forderungsverluste	2'068.10				1'052.05	
3300.40	Planmässige Abschreibungen Hochbauten (linear)	10'100.00		10'100.00		10'100.00	
3300.61	Planmässige Abschreibungen Mobilien (neu)					9'117.35	
3301.60	Ausserplanmässige Abschreibungen Mobilien VV					41'397.30	
3612.00	Entschädigung an Gemeinden und Zweckverbänden	145'754.00		130'000.00			
3636.00	Beiträge an private Organisationen ohne Erwerbszweck					1'035.00	
3910.00	Interne Verrechnung von Dienstleistungen					55.00	
4200.00	Ersatzabgaben		147'822.10		130'000.00		111'527.90
4260.00	Rückerstattungen Dritter				2'100.00		18'959.05
4472.00	Vergütung für Benützungen Liegenschaften VV		10'100.00		10'100.00		
4510.01	Entnahme aus Spezialfinanzierung						21'700.00
4631.00	Beiträge vom Kanton						19'799.00
16	Verteidigung	36'651.30	7'609.00	40'300.00	5'200.00	34'776.50	5'750.00
	Nettoaufwand		29'042.30		35'100.00		29'026.50
161	Militärische Verteidigung	3'856.65		5'000.00		3'025.80	
	Nettoaufwand		3'856.65		5'000.00		3'025.80
1610	Militärische Verteidigung	3'856.65		5'000.00		3'025.80	
3632.00	Beiträge an Gemeinden und Gemeindeverbände	3'856.65		5'000.00		3'025.80	
162	Zivile Verteidigung	32'794.65	7'609.00	35'300.00	5'200.00	31'750.70	5'750.00
	Nettoaufwand		25'185.65		30'100.00		26'000.70
1626	Regionale Zivilschutzorganisation	32'794.65	7'609.00	35'300.00	5'200.00	31'750.70	5'750.00
3120.00	Ver- und Entsorgung	2'502.75		3'500.00		2'204.15	
3130.00	Dienstleistungen Dritter	500.00				500.00	
3134.00	Sachversicherungsprämien	1'090.00		1'600.00		1'604.00	
3144.00	Baulicher Unterhalt Hochbauten, Gebäude	3'621.90		5'200.00		2'832.55	
3632.02	Beitrag Stadt Thun	25'080.00		24'500.00		24'610.00	
3632.03	Beiträge Gemeinde Hilterfingen			500.00			

12.2 Erfolgsrechnung

		Rechnung 2023		Budget 2023		Rechnung 2022	
		Aufwand	Ertrag	Aufwand	Ertrag	Aufwand	Ertrag
4470.00	Pacht- und Mietzinse Liegenschaften VV		5'150.00		5'200.00		5'150.00
4610.00	Entschädigungen vom Bund		300.00				600.00
4631.00	Beiträge vom Kanton		2'159.00				
2	Bildung	2'676'411.20	811'768.25	2'719'700.00	1'103'800.00	2'224'042.98	1'393'091.90
	Nettoaufwand		1'864'642.95		1'615'900.00		830'951.08
21	Obligatorische Schule	2'673'411.20	811'768.25	2'716'700.00	1'103'800.00	2'221'042.98	1'393'091.90
	Nettoaufwand		1'861'642.95		1'612'900.00		827'951.08
211	Eingangsstufe	238'904.40	63'821.75	209'500.00	109'500.00	262'290.72	77'171.00
	Nettoaufwand		175'082.65		100'000.00		185'119.72
2110	Kindergarten	238'904.40	63'821.75	209'500.00	109'500.00	262'290.72	77'171.00
3612.01	Beiträge Schulverband, Betrieb	48'719.40		49'500.00		74'214.60	
3612.02	Beiträge Schulverband, Besoldung	126'635.00		104'800.00		172'955.12	
3612.03	Beiträge Schulverband, Liegenschaften	63'550.00		55'200.00		15'121.00	
4611.00	Entschädigungen vom Kanton		63'821.75		54'300.00		77'171.00
4612.03	Infrastrukturkostenbeiträge				55'200.00		
212	Primarstufe	1'225'111.25	237'977.00	1'157'300.00	468'800.00	954'623.06	258'588.15
	Nettoaufwand		987'134.25		688'500.00		696'034.91
2120	Primarstufe	1'225'111.25	237'977.00	1'157'300.00	468'800.00	954'623.06	258'588.15
3612.01	Beiträge Schulverband, Betrieb	242'522.25		229'800.00		238'330.00	
3612.02	Beiträge Schulverband, Besoldung	626'069.00		592'400.00		657'638.56	
3612.03	Beiträge Schulverband, Liegenschaften	356'520.00		335'100.00		58'654.50	
4611.00	Entschädigungen vom Kanton		237'977.00		243'000.00		227'720.50
4612.03	Infrastrukturkostenbeiträge				225'800.00		30'274.00
4910.00	Interne Verrechnung von Dienstleistungen						593.65
213	Oberstufe	851'663.45	215'045.45	773'100.00	210'000.00	811'088.60	1'046'942.75
	Nettoaufwand		636'618.00		563'100.00		
	Nettoertrag					235'854.15	
2130	Sekundarstufe I	851'663.45	215'045.45	773'100.00	210'000.00	811'088.60	1'046'942.75
3611.02	Schul- und Gehaltskostenbeitrag Gymnasium	83'659.75		52'800.00			
3612.01	Beiträge Schulverband, Betrieb	144'711.95		140'400.00		224'903.40	
3612.02	Beiträge Schulverband, Besoldung	411'395.75		381'700.00		349'935.90	
3612.03	Beiträge Schulverband, Liegenschaften	211'896.00		196'200.00		113'863.60	

12.2 Erfolgsrechnung

		Rechnung 2023		Budget 2023		Rechnung 2022	
		Aufwand	Ertrag	Aufwand	Ertrag	Aufwand	Ertrag
3612.04	Beitrag Gemeinde Hilterfingen, Werterhalt Liegenschaften					122'385.70	
3636.01	Beiträge an 10. Schuljahr			2'000.00			
4260.00	Rückerstattungen Dritter						8'784.00
4611.00	Entschädigungen vom Kanton		186'635.00		210'000.00		168'158.75
4612.03	Infrastrukturkostenbeiträge		28'410.45				870'000.00
214	Musikschulen	55'869.60		47'000.00		43'112.00	
	Nettoaufwand		55'869.60		47'000.00		43'112.00
2140	Musikschule	55'869.60		47'000.00		43'112.00	
3636.00	Beiträge an private Organisationen ohne Erwerbszweck	55'869.60		47'000.00		43'112.00	
217	Schulliegenschaften	246'929.45	294'924.05	443'900.00	315'500.00	149'928.60	10'390.00
	Nettoaufwand				128'400.00		139'538.60
	Nettoertrag	47'994.60					
2170	Schulliegenschaften	246'929.45	294'924.05	443'900.00	315'500.00	149'928.60	10'390.00
3000.00	Löhne, Tag- und Sitzungsgelder an Gemeinderat			800.00			
3101.00	Betriebs- und Verbrauchsmaterial			2'200.00		86.25	
3119.00	Anschaffung übrige nicht aktivierbare Anlagen	775.00		1'000.00		60.00	
3120.00	Ver- und Entsorgung	29'313.15		29'400.00		24'704.45	
3130.00	Dienstleistungen Dritter	62'828.35		65'000.00		75'458.70	
3130.01	Porti, Telefonie, Internet u. Kommunikation			500.00			
3134.00	Sachversicherungsprämien	5'579.20		6'100.00		5'198.55	
3141.01	Unterhalt Bäume, Sträucher	628.55		3'000.00		1'585.85	
3144.00	Baulicher Unterhalt Hochbauten, Gebäude	12'678.05		18'500.00		8'481.60	
3151.00	Unterhalt Apparate, Maschinen, Geräte, Fahrzeuge, Werkzeuge			500.00			
3300.41	Planmässige Abschreibungen Hochbauten (neu)	99'599.75		9'900.00		9'868.30	
3300.61	Planmässige Abschreibungen Mobilien (neu)	11'042.55					
3320.91	Planm. Abschreibungen übrige immat. Anlagen (neu)	24'484.85		307'000.00		24'484.90	
4470.00	Pacht- und Mietzinse Liegenschaften VV		8'990.00		8'500.00		10'390.00
4612.03	Infrastrukturkostenbeiträge		285'934.05				
4893.00	Entnahme aus Vorfinanzierung				307'000.00		
218	Tagesbetreuung	54'933.05		85'900.00			
	Nettoaufwand		54'933.05		85'900.00		
2180	Tagesbetreuung	54'933.05		85'900.00			
3632.00	Beiträge an Gemeinden und Gemeindeverbände	54'933.05		85'900.00			

12.2 Erfolgsrechnung

		Rechnung 2023		Budget 2023		Rechnung 2022	
		Aufwand	Ertrag	Aufwand	Ertrag	Aufwand	Ertrag
29	Übriges Bildungswesen	3'000.00		3'000.00		3'000.00	
	Nettoaufwand		3'000.00		3'000.00		3'000.00
299	Bildung	3'000.00		3'000.00		3'000.00	
	Nettoaufwand		3'000.00		3'000.00		3'000.00
2991	Erwachsenenbildung	3'000.00		3'000.00		3'000.00	
3636.02	Beitrag Erw. Bibliothek Hilterfingen	3'000.00		3'000.00		3'000.00	
3	Kultur, Sport und Freizeit, Kirche	448'906.60	36'473.70	546'600.00	40'900.00	474'288.15	72'023.70
	Nettoaufwand		412'432.90		505'700.00		402'264.45
32	Kultur, übrige			400.00			
	Nettoaufwand				400.00		
322	Musik und Theater	7'610.00		8'900.00		12'800.00	
	Nettoaufwand		7'610.00		8'900.00		12'800.00
3220	Musik und Theater	7'610.00		8'900.00		12'800.00	
3636.00	Beiträge an private Organisationen ohne Erwerbszweck	7'610.00		8'900.00		12'800.00	
329	Kultur	117'896.20		126'400.00	200.00	120'142.20	200.00
	Nettoaufwand		117'896.20		126'200.00		119'942.20
3290	Übrige Kultur	117'896.20		126'400.00	200.00	120'142.20	200.00
3102.00	Drucksachen, Publikationen	2'475.50		2'500.00		2'166.75	
3130.10	Neujahrsapéro	1'855.65		3'000.00		1'453.15	
3130.11	Bundesfeier	11'196.40		15'000.00		11'547.55	
3130.12	Jungbürgerfeier	1'468.65		1'400.00		1'427.50	
3130.13	Neuzuzügeranlass			3'000.00		1'047.25	
3636.00	Beiträge an private Organisationen ohne Erwerbszweck	30'900.00		31'300.00		32'500.00	
3636.04	Beitrag Schloss	70'000.00		70'000.00		70'000.00	
3920.00	Interne Verrechnung von Pacht, Mieten, Benützungskosten			200.00			
4260.00	Rückerstattungen Dritter				200.00		200.00
33	Medien			400.00			
	Nettoaufwand				400.00		
332	Massenmedien			400.00			

12.2 Erfolgsrechnung

		Rechnung 2023		Budget 2023		Rechnung 2022	
		Aufwand	Ertrag	Aufwand	Ertrag	Aufwand	Ertrag
	Nettoaufwand				400.00		
3320	Massenmedien			400.00			
3137.00	Steuern und Abgaben			400.00			
34	Sport und Freizeit	323'400.40	36'473.70	410'900.00	40'700.00	341'345.95	71'823.70
	Nettoaufwand		286'926.70		370'200.00		269'522.25
341	Sport	129'078.75	30'824.95	206'200.00	38'000.00	196'478.30	68'873.85
	Nettoaufwand		98'253.80		168'200.00		127'604.45
3410	Sport	129'078.75	30'824.95	206'200.00	38'000.00	196'478.30	68'873.85
3101.00	Betriebs- und Verbrauchsmaterial	1'677.60		1'000.00		2'396.70	
3111.00	Anschaffung Maschinen, Geräte und Fahrzeuge			8'000.00			
3119.00	Anschaffung übrige nicht aktivierbare Anlagen					7'791.15	
3120.00	Ver- und Entsorgung	8'728.05		6'800.00		7'875.75	
3130.01	Porti, Telefonie, Internet u. Kommunikation			400.00			
3134.00	Sachversicherungsprämien	5'759.65		5'900.00		6'023.35	
3140.00	Baulicher Unterhalt an Grundstücken	6'809.45		33'100.00		18'887.60	
3144.00	Baulicher Unterhalt Hochbauten, Gebäude	5'047.65		5'000.00		6'075.55	
3151.00	Unterhalt Apparate, Maschinen, Geräte, Fahrzeuge, Werkzeuge	1'315.75		1'500.00		1'258.00	
3160.00	Miete und Pacht Liegenschaften	600.00				600.00	
3161.00	Mieten, Benützungskosten Anlagen und Fahrzeuge			900.00		2'804.40	
3170.03	Ehrungen	1'100.00		2'000.00			
3300.21	Planmässige Abschreibungen Wasserbau (neu)	3'068.65		3'100.00		3'068.65	
3300.41	Planmässige Abschreibungen Hochbauten (neu)	13'518.40		13'500.00		13'518.40	
3301.70	Ausserplanmässige Abschreibungen Anlagen im Bau VV					12'306.45	
3632.05	Beiträge Schulverband, Freizeitsport	-721.50		47'700.00		41'290.25	
3636.00	Beiträge an private Organisationen ohne Erwerbszweck	18'885.00		12'700.00		8'125.00	
3650.51	WB Aktien Sportzentrum Wichterheer	21'490.05		21'500.00		21'490.05	
3660.50	Abschreibung Investitionsbeiträge	41'510.00		41'600.00		41'510.00	
3910.00	Interne Verrechnung von Dienstleistungen	290.00		1'500.00		1'457.00	
4240.10	Bootsplatzgebühren		26'774.30		35'000.00		64'540.15
4430.00	Pacht- und Mietzinse Liegenschaften FV		4'050.65		3'000.00		4'333.70
342	Freizeit	194'321.65	5'648.75	204'700.00	2'700.00	144'867.65	2'949.85
	Nettoaufwand		188'672.90		202'000.00		141'917.80
3420	Freizeit	194'321.65	5'648.75	204'700.00	2'700.00	144'867.65	2'949.85

12.2 Erfolgsrechnung

		Rechnung 2023		Budget 2023		Rechnung 2022	
		Aufwand	Ertrag	Aufwand	Ertrag	Aufwand	Ertrag
3101.00	Betriebs- und Verbrauchsmaterial			1'000.00			
3119.00	Anschaffung übrige nicht aktivierbare Anlagen	2'501.90					
3130.14	Seniorenausflug	12'248.10		10'000.00		6'373.85	
3140.00	Baulicher Unterhalt an Grundstücken	148'514.15		145'600.00		108'805.35	
3144.00	Baulicher Unterhalt Hochbauten, Gebäude	11'485.10		36'000.00		8'383.10	
3160.00	Miete und Pacht Liegenschaften	1'999.80				1'999.80	
3300.31	Planmässige Abschreibungen Tiefbauten (neu)	1'393.60		1'400.00		1'393.55	
3636.00	Beiträge an private Organisationen ohne Erwerbszweck	2'150.00		6'600.00		5'720.00	
3910.00	Interne Verrechnung von Dienstleistungen	13'829.00		3'900.00		11'992.00	
3920.00	Interne Verrechnung von Pacht, Mieten, Benützungskosten	200.00		200.00		200.00	
4260.00	Rückerstattungen Dritter		3'000.00				301.10
4611.00	Entschädigungen vom Kanton		2'648.75		2'700.00		2'648.75
4	Gesundheit	1'954.00		2'000.00		1'939.50	
	Nettoaufwand		1'954.00		2'000.00		1'939.50
42	Ambulante Krankenpflege	200.00		200.00		200.00	
	Nettoaufwand		200.00		200.00		200.00
421	Ambulante Krankenpflege	200.00		200.00		200.00	
	Nettoaufwand		200.00		200.00		200.00
4210	Ambulante Krankenpflege	200.00		200.00		200.00	
3636.00	Beiträge an private Organisationen ohne Erwerbszweck	200.00		200.00		200.00	
43	Gesundheit	1'754.00		1'800.00		1'739.50	
	Nettoaufwand		1'754.00		1'800.00		1'739.50
432	Krankheitsbekämpfung, übrige	1'254.00		1'300.00		1'239.50	
	Nettoaufwand		1'254.00		1'300.00		1'239.50
4320	Krankheitsbekämpfung, übrige	1'254.00		1'300.00		1'239.50	
3636.00	Beiträge an private Organisationen ohne Erwerbszweck	1'254.00		1'300.00		1'239.50	
434	Lebensmittelkontrolle	500.00		500.00		500.00	
	Nettoaufwand		500.00		500.00		500.00
4340	Lebensmittelkontrolle	500.00		500.00		500.00	
3636.00	Beiträge an private Organisationen ohne Erwerbszweck	500.00		500.00		500.00	

12.2 Erfolgsrechnung

		Rechnung 2023		Budget 2023		Rechnung 2022	
		Aufwand	Ertrag	Aufwand	Ertrag	Aufwand	Ertrag
5	Soziale Sicherheit	2'089'946.97	83'712.80	2'327'400.00	83'800.00	2'095'963.86	75'475.06
	Nettoaufwand		2'006'234.17		2'243'600.00		2'020'488.80
53	Alter + Hinterlassene	579'375.00		638'600.00		590'818.00	
	Nettoaufwand		579'375.00		638'600.00		590'818.00
531	Alters- und Hinterlassenenversicherung AHV	46'668.00		44'000.00		45'381.00	
	Nettoaufwand		46'668.00		44'000.00		45'381.00
5310	Alters- und Hinterlassenenversicherung AHV	46'668.00		44'000.00		45'381.00	
3612.00	Entschädigung an Gemeinden und Zweckverbänden	46'668.00		44'000.00		45'381.00	
532	Ergänzungsleistungen AHV / IV	525'545.00		587'400.00		545'437.00	
	Nettoaufwand		525'545.00		587'400.00		545'437.00
5320	Ergänzungsleistungen AHV / IV	525'545.00		587'400.00		545'437.00	
3631.00	Beiträge an Kantone und Konkordate	525'545.00		587'400.00		545'437.00	
535	Leistungen an das Alter	7'162.00		7'200.00			
	Nettoaufwand		7'162.00		7'200.00		
5350	Leistungen an das Alter	7'162.00		7'200.00			
3632.00	Beiträge an Gemeinden und Gemeindeverbände	7'162.00		7'200.00			
54	Familie und Jugend	103'429.90	82'212.80	132'700.00	79'800.00	88'081.35	71'475.06
	Nettoaufwand		21'217.10		52'900.00		16'606.29
541	Familienzulagen	7'451.00		12'200.00		9'050.00	
	Nettoaufwand		7'451.00		12'200.00		9'050.00
5410	Familienzulagen	7'451.00		12'200.00		9'050.00	
3631.00	Beiträge an Kantone und Konkordate	7'451.00		12'200.00		9'050.00	
544	Jugendschutz	6'597.20		6'400.00		6'332.90	
	Nettoaufwand		6'597.20		6'400.00		6'332.90
5440	Jugendschutz allgemein	6'597.20		6'400.00		6'332.90	
3636.05	Beitrag Pro Juventute (Elternbriefe)	541.00		600.00		624.00	
3636.06	Beitrag Mütter- und Väterberatung	100.00		100.00		100.00	
3636.07	Beitrag Jugendarbeit, Beratungsdienste	5'956.20		5'700.00		5'608.90	

12.2 Erfolgsrechnung

		Rechnung 2023		Budget 2023		Rechnung 2022	
		Aufwand	Ertrag	Aufwand	Ertrag	Aufwand	Ertrag
545	Leistungen an Familien	89'381.70	82'212.80	114'100.00	79'800.00	72'698.45	71'475.06
	Nettoaufwand		7'168.90		34'300.00		1'223.39
5451	Kinderkrippen und Kinderhorte	89'381.70	82'212.80	114'100.00	79'800.00	72'698.45	71'475.06
3632.00	Beiträge an Gemeinden und Gemeindeverbände	89'331.70		114'000.00		72'648.45	
3636.00	Beiträge an private Organisationen ohne Erwerbszweck	50.00		100.00		50.00	
4611.00	Entschädigungen vom Kanton		82'212.80		79'800.00		71'475.06
57	Sozialhilfe und Asylwesen	1'404'802.07	1'500.00	1'552'100.00	4'000.00	1'416'754.51	4'000.00
	Nettoaufwand		1'403'302.07		1'548'100.00		1'412'754.51
579	Sozialhilfe	1'404'802.07	1'500.00	1'552'100.00	4'000.00	1'416'754.51	4'000.00
	Nettoaufwand		1'403'302.07		1'548'100.00		1'412'754.51
5790	Sozialhilfe	2'098.65	1'500.00	4'500.00	4'000.00	9'373.60	4'000.00
3134.00	Sachversicherungsprämien	298.65		300.00		273.60	
3632.00	Beiträge an Gemeinden und Gemeindeverbände					7'200.00	
3636.00	Beiträge an private Organisationen ohne Erwerbszweck	200.00		300.00		300.00	
3940.00	Interne Verrechnung von kalk. Zinsen und Finanzaufwand	1'600.00		3'900.00		1'600.00	
4632.00	Beiträge von Gemeinden und Gemeindezweckverbänden		1'500.00		4'000.00		4'000.00
5799	Lastenausgleich Sozialhilfe	1'402'703.42		1'547'600.00		1'407'380.91	
3611.00	Entschädigungen an Kanton	1'213'361.05		1'364'800.00		1'204'888.25	
3632.00	Beiträge an Gemeinden und Gemeindeverbände	189'342.37		182'800.00		202'492.66	
59	Hilfsaktionen Sozialhilfe	2'340.00		4'000.00		310.00	
	Nettoaufwand		2'340.00		4'000.00		310.00
592	Hilfsaktionen im Inland	2'340.00		4'000.00		310.00	
	Nettoaufwand		2'340.00		4'000.00		310.00
5920	Hilfsaktionen im Inland	2'340.00		4'000.00		310.00	
3636.00	Beiträge an private Organisationen ohne Erwerbszweck	2'340.00		4'000.00		310.00	
6	Verkehr und Nachrichtenübermittlung	1'718'378.95	539'683.43	1'737'400.00	414'700.00	1'625'679.66	541'142.32
	Nettoaufwand		1'178'695.52		1'322'700.00		1'084'537.34
61	Strassenverkehr	1'258'098.95	479'559.43	1'267'300.00	357'700.00	1'182'204.31	480'662.32
	Nettoaufwand		778'539.52		909'600.00		701'541.99

12.2 Erfolgsrechnung

		Rechnung 2023		Budget 2023		Rechnung 2022	
		Aufwand	Ertrag	Aufwand	Ertrag	Aufwand	Ertrag
615	Gemeindestrassen	1'258'098.95	479'559.43	1'267'300.00	357'700.00	1'182'204.31	480'662.32
	Nettoaufwand		778'539.52		909'600.00		701'541.99
6150	Gemeindestrassen	899'773.50	121'233.98	986'500.00	76'900.00	842'176.74	140'634.75
3010.00	Löhne Verwaltungs- und Betriebspersonal	312'149.00		318'000.00		295'254.40	
3010.09	Taggelder	-179.00				-1'714.30	
3050.00	AG-Beiträge AHV, IV, EO, ALV	20'058.90		21'000.00		18'975.70	
3052.00	AG-Beiträge an Pensionskasse	25'343.35		25'500.00		25'115.40	
3053.00	AG-Beiträge an Unfallversicherungen	8'664.75		10'000.00		8'523.15	
3054.00	AG-Beiträge an Familienausgleichskasse	4'647.10		5'500.00		4'395.80	
3055.00	AG-Beiträge an Krankentaggeldversicherungen	2'276.30		3'500.00		2'147.15	
3090.00	Aus- und Weiterbildung des Personals	1'715.00		5'000.00		2'940.05	
3091.00	Personalwerbung			1'000.00			
3099.00	Übriger Personalaufwand	959.40		2'000.00		1'075.50	
3101.00	Betriebs- und Verbrauchsmaterial	74'947.90		80'000.00		37'732.50	
3102.00	Drucksachen, Publikationen	930.45		2'000.00		1'876.85	
3111.00	Anschaffung Maschinen, Geräte und Fahrzeuge	40'135.65		42'400.00		75'163.15	
3111.01	Anschaffung Signalisationen	1'164.15		10'000.00		17'440.75	
3112.00	Anschaffung Dienstkleider	4'406.75		5'200.00		4'584.35	
3120.00	Ver- und Entsorgung	16'893.05		9'300.00		10'221.30	
3120.01	Strom Strassenbeleuchtung	8'886.50		17'000.00		8'041.95	
3130.00	Dienstleistungen Dritter	2'158.65		5'000.00		3'364.40	
3130.01	Porti, Telefonie, Internet u. Kommunikation	1'297.20		1'600.00		1'259.20	
3131.00	Planungen und Projektierungen Dritter	28'983.50		1'000.00		9'612.40	
3134.00	Sachversicherungsprämien	5'758.00		5'300.00		5'235.00	
3137.00	Steuern und Abgaben	3'598.75		5'000.00		3'824.60	
3141.00	Unterhalt Strassen / Verkehrswege	57'203.75		105'300.00		41'272.94	
3141.01	Unterhalt Bäume, Sträucher	6'945.90		15'000.00		10'160.10	
3141.02	Unterhalt Beleuchtung	31'789.80		20'000.00		27'534.75	
3141.03	Unterhalt Signalisationen	305.00		7'400.00		75.35	
3144.00	Baulicher Unterhalt Hochbauten, Gebäude	5'344.75		5'100.00		7'488.10	
3151.00	Unterhalt Apparate, Maschinen, Geräte, Fahrzeuge, Werkzeuge	34'235.80		35'500.00		28'444.55	
3160.00	Miete und Pacht Liegenschaften	2'750.00		3'000.00		3'000.00	
3170.00	Reisekosten und Spesen	200.00		500.00			
3300.10	Planmässige Abschreibungen Strassen/Verkehrswege (linear)	96'532.30		96'500.00		96'532.30	
3300.11	Planmässige Abschreibungen Strassen/Verkehrswege (neu)	51'184.80		47'500.00		41'577.75	
3300.31	Planmässige Abschreibungen Tiefbauten (neu)	2'840.00		2'900.00		2'840.00	

12.2 Erfolgsrechnung

		Rechnung 2023		Budget 2023		Rechnung 2022	
		Aufwand	Ertrag	Aufwand	Ertrag	Aufwand	Ertrag
3300.40	Planmässige Abschreibungen Hochbauten (linear)	4'389.40		4'400.00		4'389.40	
3300.61	Planmässige Abschreibungen Mobilien (neu)	41'256.65		68'100.00		29'546.30	
3301.70	Ausserplanmässige Abschreibungen Anlagen im Bau VV					13'652.25	
3910.00	Interne Verrechnung von Dienstleistungen					593.65	
4240.00	Benützungsgebühren und Dienstleistungen				1'000.00		
4240.01	Vermietung Wischmaschine		15'790.00		15'000.00		12'926.70
4250.00	Verkäufe		2'692.50				
4260.00	Rückerstattungen Dritter		17'947.95		2'000.00		27'678.60
4310.00	Aktivierbare Eigenleistungen auf Sachanlagen		2'790.00				
4611.00	Entschädigungen vom Kanton		2'238.15		2'200.00		2'174.80
4612.90	Interne Verrechnung von Dienstleistungen Gemeindewerke		51'854.00		40'600.00		68'268.00
4910.00	Interne Verrechnung von Dienstleistungen		26'121.38		14'300.00		27'786.65
4930.00	Interne Verrechnung von Betriebs- und Verwaltungskosten		1'800.00		1'800.00		1'800.00
6155	Parkhaus / Parkplätze	358'325.45	358'325.45	280'800.00	280'800.00	340'027.57	340'027.57
3101.00	Betriebs- und Verbrauchsmaterial	3'587.95		3'400.00		875.00	
3111.01	Anschaffung Signalisationen	642.90					
3118.00	Entwicklung und Anschaffung von Softwares und Lizenzen	11'260.55					
3120.00	Ver- und Entsorgung	5'100.00		5'800.00		4'509.80	
3130.00	Dienstleistungen Dritter	27'371.15		34'500.00		27'732.00	
3130.01	Porti, Telefonie, Internet u. Kommunikation	6'850.56		900.00		4'864.69	
3134.00	Sachversicherungsprämien	2'058.60		1'800.00		1'791.55	
3141.03	Unterhalt Signalisationen	4'207.50		600.00			
3141.04	Unterhalt Parkplätze	5'657.05		9'000.00		6'949.65	
3144.00	Baulicher Unterhalt Hochbauten, Gebäude	7'709.90		53'500.00		24'352.05	
3181.00	Forderungsverluste / Erlasse allgemeine Gemeindesteuern					200.00	
3300.30	Planmässige Abschreibungen übrige Tiefbauten (linear)	2'390.05		2'400.00		2'390.05	
3300.61	Planmässige Abschreibungen Mobilien (neu)	9'049.65		9'100.00		9'049.65	
3602.00	Ablieferung an Hauptrechnung	152'749.90		114'900.00		143'938.30	
3612.90	Interne Verrechnung von Dienstleistungen Gemeindewerke	7'415.00		5'200.00		6'606.00	
3612.91	Interne Verrechnung von Material- und Warenbezügen Gemeindewerke	800.00		800.00		800.00	
4240.40	Parkgebühren Parkhaus		156'386.85		110'000.00		145'955.23
4240.41	Mieterträge Parkhaus		38'045.50		27'000.00		30'317.45
4240.42	Parkkarten Dorfkernzone		26'685.65		31'000.00		26'292.65
4240.43	Parkgebühren Dorfkernzone und übrige		77'576.65		57'000.00		79'156.73
4260.00	Rückerstattungen Dritter		-91.65				91.65
4270.00	Bussen		44'861.90		40'000.00		43'036.81
4409.01	Verrechnete Zinse und Zinsertrag (SF)				12'200.00		11'577.05
4430.00	Pacht- und Mietzinse Liegenschaften FV		3'600.00		3'600.00		3'600.00

12.2 Erfolgsrechnung

		Rechnung 2023		Budget 2023		Rechnung 2022	
		Aufwand	Ertrag	Aufwand	Ertrag	Aufwand	Ertrag
4893.00	Entnahme aus Vorfinanzierung		11'260.55				
9010.40	Ertragsüberschuss (Gewinn), Parkhaus / Parkplätze	111'474.69		38'900.00		105'968.83	
62	Öffentlicher Verkehr	460'280.00	60'124.00	470'100.00	57'000.00	443'475.35	60'480.00
	Nettoaufwand		400'156.00		413'100.00		382'995.35
629	Öffentlicher Verkehr	460'280.00	60'124.00	470'100.00	57'000.00	443'475.35	60'480.00
	Nettoaufwand		400'156.00		413'100.00		382'995.35
6290	Öffentlicher Verkehr	69'807.70	60'124.00	73'800.00	57'000.00	67'009.70	60'480.00
3130.06	Tageskarten Gemeinde	56'345.80		56'000.00		56'000.00	
3144.00	Baulicher Unterhalt Hochbauten, Gebäude	475.60		2'500.00			
3153.00	Informatik-Unterhalt	465.30		500.00		465.30	
3161.00	Mieten, Benützungskosten Anlagen und Fahrzeuge	4'421.00		6'700.00		1'200.00	
3181.00	Forderungsverluste / Erlasse allgemeine Gemeindesteuern					180.00	
3636.00	Beiträge an private Organisationen ohne Erwerbszweck					164.40	
3910.00	Interne Verrechnung von Dienstleistungen	8'100.00		8'100.00		9'000.00	
4250.01	Verkäufe Tageskarten Gemeinde		60'105.80		57'000.00		60'435.00
4614.00	Erschädigungen von öffentlichen Unternehmungen		18.20				
4910.00	Interne Verrechnung von Dienstleistungen						45.00
6291	Gemeindeanteil Öffentlicher Verkehr	390'472.30		396'300.00		376'465.65	
3130.00	Dienstleistungen Dritter					3'466.00	
3631.00	Beiträge an Kantone und Konkordate	390'472.30		396'300.00		372'999.65	
7	Umweltschutz und Raumordnung	2'327'837.11	2'131'743.86	2'551'700.00	2'326'100.00	2'615'586.53	2'378'613.77
	Nettoaufwand		196'093.25		225'600.00		236'972.76
71	Wasserversorgung	852'854.24	852'854.24	798'700.00	798'700.00	936'271.47	936'271.47
710	Wasserversorgung	852'854.24	852'854.24	798'700.00	798'700.00	936'271.47	936'271.47
7101	Wasserversorgung [Gemeindebetrieb]	852'854.24	852'854.24	798'700.00	798'700.00	936'271.47	936'271.47
3010.00	Löhne Verwaltungs- und Betriebspersonal	5'325.00		6'200.00		5'550.00	
3050.00	AG-Beiträge AHV, IV, EO, ALV	94.20		400.00		242.80	
3053.00	AG-Beiträge an Unfallversicherungen	9.60		100.00		6.70	
3054.00	AG-Beiträge an Familienausgleichskasse	26.30		100.00		56.25	
3055.00	AG-Beiträge an Krankentaggeldversicherungen			100.00			
3100.00	Büromaterial	120.00		2'500.00			
3103.00	Fachliteratur, Zeitschriften			100.00		24.00	

12.2 Erfolgsrechnung

	Rechnung 2023		Budget 2023		Rechnung 2022		
	Aufwand	Ertrag	Aufwand	Ertrag	Aufwand	Ertrag	
3110.00			500.00				
3111.00					307.50		
3120.00					5'433.70		
3120.02					14'405.40		
3130.00					43'840.50		
3130.01					4'353.36		
3132.00					1'147.25		
3132.01					2'240.70		
3134.00					5'410.65		
3143.00					41'121.55		
3143.02					30'881.95		
3144.00					23'698.00		
3151.01					9'024.75		
3158.00					1'346.90		
3300.31					17'114.50		
3300.61					19'580.75		
3301.70					25'850.15		
3510.10					333'732.00		
3510.50					263'176.50		
3612.90					64'400.00		
3612.91					1'700.00		
3612.92					600.00		
3612.93					1'000.00		
4240.00						514'834.27	
4240.50						263'176.50	
4260.00						762.95	
4409.01						18'547.65	
4510.00						126'150.10	
4612.90						12'800.00	
4631.00						3'000.00	
9010.10						20'025.61	
9011.10						14'400.00	
72	Abwasserentsorgung	715'166.51	715'166.51	924'500.00	924'500.00	868'485.12	868'485.12
720	Abwasserentsorgung	715'166.51	715'166.51	924'500.00	924'500.00	868'485.12	868'485.12
7201	Abwasserentsorgung [Gemeindebetrieb]	715'166.51	715'166.51	924'500.00	924'500.00	868'485.12	868'485.12

12.2 Erfolgsrechnung

		Rechnung 2023		Budget 2023		Rechnung 2022	
		Aufwand	Ertrag	Aufwand	Ertrag	Aufwand	Ertrag
3101.00	Betriebs- und Verbrauchsmaterial	1'197.00		800.00			
3120.00	Ver- und Entsorgung	13'724.70		17'300.00		13'600.15	
3130.01	Porti, Telefonie, Internet u. Kommunikation	391.75		1'300.00		589.81	
3132.00	Honorare externe Berater, Gutachter, Fachexperten etc.			5'000.00			
3132.01	Nachtrag Katasterpläne	18'464.25		22'000.00		20'490.50	
3134.00	Sachversicherungsprämien	20.85		100.00		15.05	
3143.00	Unterhalt übrige Tiefbauten	7'914.65		22'500.00		22'086.85	
3143.01	Unterhalt Pumpwerke			110'400.00		39'768.50	
3143.02	Unterhalt Tiefbauten/Pumpwerke, werterhaltend	49'066.55		101'700.00		42'151.55	
3158.00	Unterhalt immaterielle Anlagen (Software)	664.15		2'000.00		759.20	
3300.31	Planmässige Abschreibungen Tiefbauten (neu)	14'117.90		20'500.00		10'941.80	
3301.70	Ausserplanmässige Abschreibungen Anlagen im Bau VV					4'753.90	
3320.91	Planm.Abschreibungen übrige immat.Anlagen (neu)			26'000.00			
3510.10	Einlage in Spezialfinanzierung WE	237'667.00		238'100.00		237'848.00	
3510.50	Einlage in SF Werterhalt (Anschlussgebühren)	113'093.64		100'000.00		258'725.00	
3612.90	Interne Verrechnung von Dienstleistungen Gemeindewerke	46'090.00		55'900.00		65'328.00	
3612.91	Interne Verrechnung von Material- und Warenbezügen Gemeindewerke	1'700.00		1'700.00		1'700.00	
3612.93	Interne Verrechnung von Betriebs- und Verwaltungskosten Gemeindewerke	1'000.00		1'600.00		1'000.00	
3632.04	Betriebsbeitrag an ARA Thunersee	182'105.35		197'600.00		96'738.65	
4240.00	Benützungsgebühren und Dienstleistungen		486'950.87		484'200.00		448'480.17
4240.50	Anschlussgebühren		113'093.64		100'000.00		258'725.00
4409.01	Verrechnete Zinse und Zinsertrag (SF)		37'631.50		14'600.00		34'629.90
4510.00	Entnahme aus Spezialfinanzierung WE		77'490.50		238'000.00		126'650.05
9010.20	Ertragsüberschuss (Gewinn), Abwasserentsorgung	27'948.72				51'988.16	
9011.20	Aufwandüberschuss (Verlust), Abwasserentsorgung				87'700.00		
73	Abfall	379'202.16	379'202.16	372'400.00	372'400.00	377'464.44	377'464.44
730	Abfall	379'202.16	379'202.16	372'400.00	372'400.00	377'464.44	377'464.44
7301	Abfall [Gemeindebetrieb]	379'202.16	379'202.16	372'400.00	372'400.00	377'464.44	377'464.44
3101.00	Betriebs- und Verbrauchsmaterial			1'000.00		4'872.15	
3102.00	Drucksachen, Publikationen	1'541.60		6'400.00		1'599.20	
3111.00	Anschaffung Maschinen, Geräte und Fahrzeuge	19'764.80		21'600.00		19'590.65	
3130.00	Dienstleistungen Dritter	369.00		1'000.00		-9'529.60	
3130.01	Porti, Telefonie, Internet u. Kommunikation					853.06	
3130.30	Abfuhrkosten	68'976.40		68'500.00		68'326.20	
3130.31	Deponiekosten inkl. Kant. Abfallfonds	70'287.55		87'300.00		65'556.26	

12.2 Erfolgsrechnung

		Rechnung 2023		Budget 2023		Rechnung 2022	
		Aufwand	Ertrag	Aufwand	Ertrag	Aufwand	Ertrag
3130.32	übrige Kosten, Spezialsammlungen	107'218.25		120'000.00		110'096.74	
3132.00	Honorare externe Berater, Gutachter, Fachexperten etc.			2'500.00			
3134.00	Sachversicherungsprämien	84.35		200.00		64.25	
3181.00	Forderungsverluste / Erlasse allgemeine Gemeindesteuern					11'638.30	
3612.90	Interne Verrechnung von Dienstleistungen Gemeindewerke	50'227.00		57'200.00		51'934.00	
3612.91	Interne Verrechnung von Material- und Warenbezügen Gemeindewerke	3'900.00		4'100.00		3'900.00	
3612.93	Interne Verrechnung von Betriebs- und Verwaltungskosten Gemeindewerke	2'200.00		2'300.00		7'200.00	
3636.00	Beiträge an private Organisationen ohne Erwerbszweck	220.00		300.00		220.00	
4240.30	Kehrichtgebühren		273'319.61		330'000.00		294'137.90
4260.00	Rückerstattungen Dritter		102'325.50		12'000.00		80'180.94
4409.01	Verrechnete Zinse und Zinsertrag (SF)		3'557.05		3'500.00		3'145.60
4612.90	Interne Verrechnung von Dienstleistungen Gemeindewerke				1'800.00		
9010.30	Ertragsüberschuss (Gewinn), Abfall	54'413.21				41'143.23	
9011.30	Aufwandüberschuss (Verlust), Abfall				25'100.00		
74	Verbauungen	54'402.85	10'638.30	84'900.00	8'200.00	77'164.80	13'364.20
	Nettoaufwand		43'764.55		76'700.00		63'800.60
741	Gewässerverbauungen	37'804.55	10'638.30	57'800.00	8'200.00	57'335.75	13'364.20
	Nettoaufwand		27'166.25		49'600.00		43'971.55
7410	Gewässerverbauungen	37'804.55	10'638.30	57'800.00	8'200.00	57'335.75	13'364.20
3000.00	Löhne, Tag- und Sitzungsgelder an Gemeinderat	125.00		100.00		75.00	
3000.01	Löhne, Tag- und Sitzungsgelder an Kommissionen	75.00		1'100.00		60.00	
3010.00	Löhne Verwaltungs- und Betriebspersonal			500.00		60.00	
3050.00	AG-Beiträge AHV, IV, EO, ALV	9.70		100.00		5.25	
3054.00	AG-Beiträge an Familienausgleichskasse	2.25		100.00		0.90	
3120.00	Ver- und Entsorgung			700.00			
3130.00	Dienstleistungen Dritter	21'955.60		34'500.00		41'497.60	
3130.20	Schwemmholzbeseitigung			500.00			
3300.20	Planmässige Abschreibungen Wasserbau (linear)	11'698.60		11'700.00		11'698.60	
3300.21	Planmässige Abschreibungen Wasserbau (neu)	3'938.40		7'800.00		3'938.40	
3910.00	Interne Verrechnung von Dienstleistungen			700.00			
4260.00	Rückerstattungen Dritter				1'000.00		
4611.00	Entschädigungen vom Kanton		10'638.30		7'200.00		13'364.20
745	Naturgefahren	16'598.30		27'100.00		19'829.05	
	Nettoaufwand		16'598.30		27'100.00		19'829.05

12.2 Erfolgsrechnung

		Rechnung 2023		Budget 2023		Rechnung 2022	
		Aufwand	Ertrag	Aufwand	Ertrag	Aufwand	Ertrag
7450	Naturgefahren	16'598.30		27'100.00		19'829.05	
3130.00	Dienstleistungen Dritter	7'893.05		12'000.00		10'411.80	
3134.01	Beitrag Einsatzkostenversicherung GVB			6'000.00			
3632.00	Beiträge an Gemeinden und Gemeindeverbände	8'705.25		9'100.00		9'417.25	
75	Arten- und Landschaftsschutz	22'450.10	574.50	21'300.00	5'000.00	17'536.95	2'924.85
	Nettoaufwand		21'875.60		16'300.00		14'612.10
750	Arten- und Landschaftsschutz	22'450.10	574.50	21'300.00	5'000.00	17'536.95	2'924.85
	Nettoaufwand		21'875.60		16'300.00		14'612.10
7500	Arten- und Landschaftsschutz	22'450.10	574.50	21'300.00	5'000.00	17'536.95	2'924.85
3130.00	Dienstleistungen Dritter	22'150.10		20'000.00		16'486.95	
3636.00	Beiträge an private Organisationen ohne Erwerbszweck	300.00		1'300.00		1'050.00	
4611.00	Entschädigungen vom Kanton		574.50		5'000.00		2'924.85
76	Bekämpfung von Umweltverschmutzung	1'632.00	1'632.00	5'000.00		2'240.00	
	Nettoaufwand				5'000.00		2'240.00
761	Luftreinhaltung und Klimaschutz	1'632.00	1'632.00	5'000.00		2'240.00	
	Nettoaufwand				5'000.00		2'240.00
7610	Luftreinhaltung und Klimaschutz	1'632.00	1'632.00	5'000.00		2'240.00	
3130.00	Dienstleistungen Dritter	1'632.00		5'000.00		2'240.00	
4260.00	Rückerstattungen Dritter		1'632.00				
77	Übriger Umweltschutz	284'581.85	171'676.15	326'200.00	217'300.00	302'931.50	180'103.69
	Nettoaufwand		112'905.70		108'900.00		122'827.81
771	Friedhof und Bestattung	216'990.85	171'676.15	259'900.00	217'300.00	235'664.50	180'103.69
	Nettoaufwand		45'314.70		42'600.00		55'560.81
7710	Friedhof und Bestattung allgemein	216'990.85	171'676.15	259'900.00	217'300.00	235'664.50	180'103.69
3000.00	Löhne, Tag- und Sitzungsgelder an Gemeinderat	366.65		1'500.00		300.00	
3000.01	Löhne, Tag- und Sitzungsgelder an Kommissionen	293.30		1'200.00		240.00	
3010.00	Löhne Verwaltungs- und Betriebspersonal	180.00		1'800.00			
3050.00	AG-Beiträge AHV, IV, EO, ALV	26.80		200.00		14.65	
3054.00	AG-Beiträge an Familienausgleichskasse	6.80		100.00		3.35	
3090.01	Aus- und Weiterbildung Behörden + Komm.			500.00			

12.2 Erfolgsrechnung

		Rechnung 2023		Budget 2023		Rechnung 2022	
		Aufwand	Ertrag	Aufwand	Ertrag	Aufwand	Ertrag
3099.00	Übriger Personalaufwand	400.70		800.00		473.60	
3101.00	Betriebs- und Verbrauchsmaterial	2'897.85		3'000.00			
3119.00	Anschaffung übrige nicht aktivierbare Anlagen			500.00		4'001.05	
3120.00	Ver- und Entsorgung	9'006.35		8'000.00		6'293.55	
3130.00	Dienstleistungen Dritter	102'000.00		102'000.00		102'000.00	
3130.15	Beschriftung Platten Urnenschengräber	8'434.20		14'200.00		5'417.40	
3130.16	Übernahme Bestattungskosten	2'638.70		8'000.00			
3134.00	Sachversicherungsprämien	715.00		1'000.00		516.70	
3140.01	Grabunterhalt	25'514.40		30'000.00		25'540.60	
3143.00	Unterhalt übrige Tiefbauten	25'975.65		38'900.00		15'289.20	
3143.10	Baulicher Unterhalt	1'428.50		1'500.00		16'442.75	
3181.00	Forderungsverluste / Erlasse allgemeine Gemeindesteuern					1'229.60	
3300.30	Planmässige Abschreibungen übrige Tiefbauten (linear)	5'503.70		5'500.00		5'503.70	
3300.31	Planmässige Abschreibungen Tiefbauten (neu)	4'060.35		4'100.00		4'060.35	
3300.41	Planmässige Abschreibungen Hochbauten (neu)	558.10		600.00		558.10	
3636.00	Beiträge an private Organisationen ohne Erwerbszweck	375.00		400.00		375.00	
3893.00	Einlage in Vorfinanzierung	15'508.80		25'000.00		36'574.90	
3900.00	Interne Verrechnung von Material- und Warenbezügen	300.00		300.00		300.00	
3910.00	Interne Verrechnung von Dienstleistungen	10'800.00		10'800.00		10'530.00	
4240.00	Benützungsgebühren und Dienstleistungen		71'965.15		50'000.00		56'493.84
4240.02	Grabunterhalt		15'508.80		25'000.00		36'574.90
4260.00	Rückerstattungen Dritter						1'038.75
4409.00	Übrige Passivzinsen (Sonderrechnungen)		2'025.55		100.00		
4632.00	Beiträge von Gemeinden und Gemeindezweckverbänden		58'687.80		112'200.00		60'455.60
4893.01	Entnahme aus Grabfonds		23'488.85		30'000.00		25'540.60
779	Umweltschutz	67'591.00		66'300.00		67'267.00	
	Nettoaufwand		67'591.00		66'300.00		67'267.00
7791	Öffentliche Toilettenanlagen	52'668.70		49'600.00		51'564.60	
3101.00	Betriebs- und Verbrauchsmaterial	4'369.55		2'000.00		1'903.00	
3120.00	Ver- und Entsorgung	5'912.55		3'700.00		4'584.90	
3130.00	Dienstleistungen Dritter	32'740.80		34'000.00		37'730.30	
3134.00	Sachversicherungsprämien	160.75		200.00		116.85	
3144.00	Baulicher Unterhalt Hochbauten, Gebäude	3'202.65		3'000.00		4'213.55	
3160.00	Miete und Pacht Liegenschaften	2'400.00		2'400.00		2'400.00	
3169.00	Übrige Mieten und Benützungskosten	1'929.85		3'200.00			
3910.00	Interne Verrechnung von Dienstleistungen	1'952.55		1'100.00		616.00	
7792	Hundetoiletten	14'922.30		16'700.00		15'702.40	

12.2 Erfolgsrechnung

		Rechnung 2023		Budget 2023		Rechnung 2022	
		Aufwand	Ertrag	Aufwand	Ertrag	Aufwand	Ertrag
3101.00	Betriebs- und Verbrauchsmaterial	791.80		2'500.00		1'501.90	
3111.00	Anschaffung Maschinen, Geräte und Fahrzeuge	6'930.50		7'000.00		7'000.50	
3910.00	Interne Verrechnung von Dienstleistungen	5'400.00		5'400.00		5'400.00	
3930.00	Interne Verrechnung von Betriebs- und Verwaltungskosten	1'800.00		1'800.00		1'800.00	
79	Raumordnung	17'547.40		18'700.00		33'492.25	
	Nettoaufwand		17'547.40		18'700.00		33'492.25
790	Raumordnung	17'547.40		18'700.00		33'492.25	
	Nettoaufwand		17'547.40		18'700.00		33'492.25
7900	Raumordnung allgemein	7'920.15		10'000.00		25'000.00	
3130.00	Dienstleistungen Dritter	7'704.15		5'000.00		25'000.00	
3320.91	Planm.Abschreibungen übrige immat.Anlagen (neu)			5'000.00			
3636.00	Beiträge an private Organisationen ohne Erwerbszweck	216.00					
7907	Regionalkonferenzen	9'627.25		8'700.00		8'492.25	
3636.00	Beiträge an private Organisationen ohne Erwerbszweck	9'627.25		8'700.00		8'492.25	
8	Volkswirtschaft	91'004.05	79'020.75	73'800.00	82'200.00	74'969.35	80'218.45
	Nettoaufwand		11'983.30				
	Nettoertrag			8'400.00		5'249.10	
81	Landwirtschaft	24'934.05	9'200.00	28'000.00	9'200.00	30'466.70	10'922.55
	Nettoaufwand		15'734.05		18'800.00		19'544.15
811	Verwaltung Landwirtschaft, Vollzug und Kontrolle	739.85		1'400.00		1'179.25	
	Nettoaufwand		739.85		1'400.00		1'179.25
8110	Verwaltung Landwirtschaft, Vollzug und Kontrolle	739.85		1'400.00		1'179.25	
3000.01	Löhne, Tag- und Sitzungsgelder an Kommissionen	240.00		400.00		400.00	
3010.00	Löhne Verwaltungs- und Betriebspersonal	299.90		500.00		578.75	
3053.00	AG-Beiträge an Unfallversicherungen	0.55		100.00		1.10	
3170.00	Reisekosten und Spesen	84.40		100.00		84.40	
3636.00	Beiträge an private Organisationen ohne Erwerbszweck	115.00		300.00		115.00	
818	Alpwirtschaft	24'194.20	9'200.00	26'600.00	9'200.00	29'287.45	10'922.55
	Nettoaufwand		14'994.20		17'400.00		18'364.90
8180	Alpwirtschaft	24'194.20	9'200.00	26'600.00	9'200.00	29'287.45	10'922.55

12.2 Erfolgsrechnung

		Rechnung 2023		Budget 2023		Rechnung 2022	
		Aufwand	Ertrag	Aufwand	Ertrag	Aufwand	Ertrag
3134.00	Sachversicherungsprämien	1'704.75		1'400.00		1'458.40	
3144.00	Baulicher Unterhalt Hochbauten, Gebäude	2'301.65		5'000.00		7'641.30	
3300.40	Planmässige Abschreibungen Hochbauten (linear)	10'000.00		10'000.00		10'000.00	
3300.61	Planmässige Abschreibungen Mobilien (neu)	10'187.80		10'200.00		10'187.75	
4260.00	Rückerstattungen Dritter						1'722.55
4430.00	Pacht- und Mietzinse Liegenschaften FV		9'200.00		9'200.00		9'200.00
82	Forstwirtschaft	1'000.00		1'000.00		1'000.00	
	Nettoaufwand		1'000.00		1'000.00		1'000.00
820	Forstwirtschaft	1'000.00		1'000.00		1'000.00	
	Nettoaufwand		1'000.00		1'000.00		1'000.00
8200	Forstwirtschaft	1'000.00		1'000.00		1'000.00	
3636.00	Beiträge an private Organisationen ohne Erwerbszweck	1'000.00		1'000.00		1'000.00	
84	Tourismus	26'430.85		30'600.00		23'294.00	
	Nettoaufwand		26'430.85		30'600.00		23'294.00
840	Tourismus	26'430.85		30'600.00		23'294.00	
	Nettoaufwand		26'430.85		30'600.00		23'294.00
8406	Regionaler Tourismus	26'430.85		30'600.00		23'294.00	
3101.00	Betriebs- und Verbrauchsmaterial			300.00			
3102.00	Drucksachen, Publikationen	1'734.00		4'300.00			
3111.01	Anschaffung Signalisationen	1'167.85		1'500.00			
3130.01	Porti, Telefonie, Internet u. Kommunikation			500.00			
3636.00	Beiträge an private Organisationen ohne Erwerbszweck	23'529.00		23'700.00		23'294.00	
3910.00	Interne Verrechnung von Dienstleistungen			300.00			
85	Industrie, Gewerbe, Handel	1'326.00		1'400.00		1'322.50	
	Nettoaufwand		1'326.00		1'400.00		1'322.50
850	Industrie, Gewerbe, Handel	1'326.00		1'400.00		1'322.50	
	Nettoaufwand		1'326.00		1'400.00		1'322.50
8500	Industrie, Gewerbe, Handel	1'326.00		1'400.00		1'322.50	
3636.00	Beiträge an private Organisationen ohne Erwerbszweck	1'326.00		1'400.00		1'322.50	
87	Brennstoffe und Energie	23'934.95	58'199.95	61'000.00		9'154.50	57'396.10

12.2 Erfolgsrechnung

		Rechnung 2023		Budget 2023		Rechnung 2022	
		Aufwand	Ertrag	Aufwand	Ertrag	Aufwand	Ertrag
	Nettoertrag	34'265.00		61'000.00		48'241.60	
871	Elektrizität		58'199.95		61'000.00		57'396.10
	Nettoertrag	58'199.95		61'000.00		57'396.10	
8710	Elektrizität allgemein		58'199.95		61'000.00		57'396.10
4120.00	Konzessionsertrag Energie Oberhofen AG		58'199.95		61'000.00		57'396.10
873	Nichtelektrische Energie	23'934.95				9'154.50	
	Nettoaufwand		23'934.95				9'154.50
8731	Fernwärmebetrieb [Gemeindebetrieb]	23'934.95				9'154.50	
3131.00	Planungen und Projektierungen Dritter	23'934.95				9'154.50	
89	Sonstige gewerbliche Betriebe	13'378.20	11'620.80	12'800.00	12'000.00	9'731.65	11'899.80
	Nettoaufwand		1'757.40		800.00		
	Nettoertrag					2'168.15	
890	Sonstige gewerbliche Betriebe	13'378.20	11'620.80	12'800.00	12'000.00	9'731.65	11'899.80
	Nettoaufwand		1'757.40		800.00		
	Nettoertrag					2'168.15	
8900	Kühlanlage	13'378.20	11'620.80	12'800.00	12'000.00	9'731.65	11'899.80
3120.00	Ver- und Entsorgung	6'133.85		5'600.00		4'746.65	
3134.00	Sachversicherungsprämien	256.85		200.00		196.90	
3144.00	Baulicher Unterhalt Hochbauten, Gebäude	2'740.10		2'000.00		889.70	
3900.00	Interne Verrechnung von Material- und Warenbezügen	200.00		200.00		200.00	
3910.00	Interne Verrechnung von Dienstleistungen	1'981.00		1'000.00		1'709.00	
3930.00	Interne Verrechnung von Betriebs- und Verwaltungskosten	700.00		700.00		700.00	
3940.00	Interne Verrechnung von kalk. Zinsen und Finanzaufwand	1'366.40		3'100.00		1'289.40	
4430.00	Pacht- und Mietzinse Liegenschaften FV		11'620.80		12'000.00		11'899.80
9	Finanzen und Steuern	4'161'015.75	11'546'431.10	2'013'700.00	9'931'600.00	6'808'893.46	13'079'543.50
	Nettoertrag	7'385'415.35		7'917'900.00		6'270'650.04	
91	Steuern	65'673.70	10'573'021.40	54'800.00	9'087'300.00	130'900.48	9'874'214.50
	Nettoertrag	10'507'347.70		9'032'500.00		9'743'314.02	
910	Steuern	65'673.70	10'573'021.40	54'800.00	9'087'300.00	130'900.48	9'874'214.50
	Nettoertrag	10'507'347.70		9'032'500.00		9'743'314.02	

12.2 Erfolgsrechnung

		Rechnung 2023		Budget 2023		Rechnung 2022	
		Aufwand	Ertrag	Aufwand	Ertrag	Aufwand	Ertrag
9100	Allgemeine Gemeindesteuern	61'780.36	8'475'090.10	48'000.00	7'755'800.00	129'662.83	8'361'418.55
3180.01	Wertberichtigung gefährdete Steuerguthaben	-18'039.65				82'717.50	
3181.00	Forderungsverluste / Erlasse allgemeine Gemeindesteuern	79'820.01		48'000.00		46'945.33	
4000.00	Einkommenssteuern		7'149'359.70		6'347'900.00		6'876'672.50
4000.20	Nachsteuern und Bussen Einkommenssteuern		16'253.75		14'000.00		10'144.35
4000.40	Aktive Steuerauscheidungen Einkommen		221'091.15		181'000.00		201'581.30
4000.50	Passive Steuerauscheidungen Einkommen		-738'907.05		-750'000.00		-727'453.65
4000.60	Pauschale Steueranrechnung NP		-4'809.25		-15'000.00		-8'140.70
4000.70	Rückstellung für Steuerteilungen NP		77'430.00				-83'565.00
4001.00	Vermögenssteuern		1'654'843.25		1'690'600.00		1'651'615.60
4001.40	Aktive Steuerauscheidungen Vermögen		96'865.90		65'000.00		98'858.10
4001.50	Passive Steuerauscheidungen Vermögen		-254'517.55		-150'000.00		-185'880.45
4002.00	Quellensteuern		232'542.20		80'000.00		113'712.50
4002.10	Quellensteuern aus BGSA		1'101.50		1'600.00		874.85
4010.00	Gewinnsteuern		-30'420.95		191'000.00		450'128.65
4010.40	Aktive Steuerauscheidungen Gewinnsteuern		102'963.85		120'000.00		49'584.50
4010.50	Passive Steuerauscheidungen Gewinnsteuern		-68'131.10		-25'000.00		-97'380.30
4010.60	Pauschale Steueranrechnung JP		-1'292.20				
4011.00	Kapitalsteuern		10'937.30		3'700.00		961.75
4011.40	Aktive Steuerauscheidungen Kapitalsteuern		98.05		700.00		294.10
4011.50	Passive Steuerauscheidungen Kapitalsteuern		-348.25		-2'700.00		-605.10
4029.00	Eingang abgeschriebene Steuern		10'029.80		3'000.00		10'015.55
9101	Sondersteuern	3'870.85	1'184'137.50	6'300.00	450'000.00	1'089.60	630'639.45
3181.03	Forderungsverluste / Erlasse Sondersteuern	3'870.85		6'300.00		1'089.60	
4022.00	Grundstückgewinnsteuern		762'785.40		300'000.00		485'205.45
4022.10	Sonderveranlagungen		421'352.10		150'000.00		145'434.00
9102	Liegenschaftssteuern	22.49	901'153.80	500.00	870'000.00	148.05	869'516.50
3181.02	Forderungsverluste / Erlasse Liegenschaftssteuern	22.49		500.00		148.05	
4021.00	Liegenschaftssteuern		901'153.80		870'000.00		869'516.50
9103	Hundetaxe		12'640.00		11'500.00		12'640.00
4033.00	Hundetaxe		12'640.00		11'500.00		12'640.00
93	Finanz- und Lastenausgleich	1'289'584.00	26'970.00	1'238'900.00	23'000.00	1'228'394.00	23'163.00
	Nettoaufwand		1'262'614.00		1'215'900.00		1'205'231.00
930	Finanz- und Lastenausgleich	1'289'584.00	26'970.00	1'238'900.00	23'000.00	1'228'394.00	23'163.00

12.2 Erfolgsrechnung

		Rechnung 2023		Budget 2023		Rechnung 2022	
		Aufwand	Ertrag	Aufwand	Ertrag	Aufwand	Ertrag
	Nettoaufwand		1'262'614.00		1'215'900.00		1'205'231.00
9300	Finanz- und Lastenausgleich	1'289'584.00	26'970.00	1'238'900.00	23'000.00	1'228'394.00	23'163.00
3621.60	Lastenausgleich neue Aufgabenteilung	452'260.00		448'900.00		447'872.00	
3622.70	Disparitätenabbau Gemeinden	837'324.00		790'000.00		780'522.00	
4621.61	Anteil am soziodemografischen Ausgleich des Kantons		26'970.00		23'000.00		23'163.00
95	Ertragsanteile, übrige		83'160.65		18'000.00		52'989.65
	Nettoertrag	83'160.65		18'000.00		52'989.65	
950	Ertragsanteile, übrige		83'160.65		18'000.00		52'989.65
	Nettoertrag	83'160.65		18'000.00		52'989.65	
9500	Ertragsanteile, übrige		83'160.65		18'000.00		52'989.65
4024.00	Erbschafts- und Schenkungssteuer		66'796.70		10'000.00		43'242.50
4600.01	Ertragsanteile an der Direkten Bundessteuer		16'363.95		8'000.00		9'747.15
96	Vermögens- und Schuldenverwaltung	301'615.20	404'452.10	335'300.00	382'700.00	2'604'157.55	2'678'958.00
	Nettoertrag	102'836.90		47'400.00		74'800.45	
961	Zinsen	95'946.80	184'305.50	110'800.00	157'500.00	76'393.25	119'028.70
	Nettoertrag	88'358.70		46'700.00		42'635.45	
9610	Zinsen	95'946.80	184'305.50	110'800.00	157'500.00	76'393.25	119'028.70
3181.00	Forderungsverluste / Erlasse allgemeine Gemeindesteuern		10.65				59.25
3181.04	Abschreibung Verzugszinse		1'669.30		2'800.00		862.00
3401.00	Verzinsung kurzfristige Finanzverbindlichkeiten				1'000.00		
3406.00	Verzinsung langfristige Finanzverbindlichkeiten				60'000.00		
3409.00	Übrige Passivzinsen (Sonderrechnungen)		25'504.20		100.00		
3409.01	Verrechnete Zinsen und Zinsaufwand (SF)		62'270.90		32'200.00		67'900.20
3499.01	Vergütungszinsen Steuern		6'491.75		14'700.00		7'571.80
4400.00	Zinsen flüssige Mittel		44'097.40		300.00		18.60
4401.01	Verzugszinsen Steuern		33'033.10		38'000.00		21'317.80
4402.00	Zinsen kurzfristige Finanzanlagen		15'470.85				6'065.15
4451.00	Erträge aus Beteiligungen VV		60'000.00		60'000.00		60'000.00
4940.00	Interne Verrechnung von kalk. Zinsen und Finanzaufwand		31'704.15		59'200.00		31'627.15
963	Liegenschaften des Finanzvermögens	194'196.90	203'018.60	224'500.00	224'500.00	2'525'349.30	2'548'699.80
	Nettoertrag	8'821.70				23'350.50	

12.2 Erfolgsrechnung

		Rechnung 2023		Budget 2023		Rechnung 2022	
		Aufwand	Ertrag	Aufwand	Ertrag	Aufwand	Ertrag
9630	Liegenschaften des Finanzvermögens	194'196.90	203'018.60	224'500.00	224'500.00	2'525'349.30	2'548'699.80
3102.00	Drucksachen, Publikationen			500.00			
3120.00	Ver- und Entsorgung			100.00			
3120.10	Ver- und Entsorgung; Alpenstrasse 1	16'459.30		15'000.00		13'389.15	
3120.11	Ver- und Entsorgung; Alpenstrasse 7	1'006.20		500.00		1'042.05	
3120.12	Ver- und Entsorgung; Schoren 1	11'360.15		11'000.00		17'846.70	
3120.13	Ver- und Entsorgung; Schoren 13					1'009.50	
3120.14	Ver- und Entsorgung; Laueli 4	266.60				277.30	
3132.00	Honorare externe Berater, Gutachter, Fachexperten etc.			7'000.00		53'850.00	
3134.10	Sachversicherungsprämien; Alpenstrasse 1	1'294.05		1'200.00		1'210.65	
3134.11	Sachversicherungsprämien; Alpenstrasse 7	788.65		400.00		330.85	
3134.12	Sachversicherungsprämien; Schoren 1	1'405.60		1'000.00		1'328.00	
3134.14	Sachversicherungsprämien; Laueli 4	92.40		100.00		74.45	
3144.10	Baulicher Unterhalt; Alpenstrasse 1	3'685.95		6'100.00		4'505.90	
3144.11	Baulicher Unterhalt; Alpenstrasse 7	216.00		2'100.00		825.40	
3144.12	Baulicher Unterhalt; Schoren 1	19'338.60		49'300.00		328.25	
3144.14	Baulicher Unterhalt; Laueli 4	2'424.15		2'200.00		2'262.35	
3502.40	Einlage in Legat Turmhaus					2'297'306.00	
3893.00	Einlage in Vorfinanzierung	105'221.50		79'300.00		99'125.00	
3910.00	Interne Verrechnung von Dienstleistungen	1'900.00		1'900.00		1'900.00	
3940.00	Interne Verrechnung von kalk. Zinsen und Finanzaufwand	28'737.75		46'800.00		28'737.75	
4260.00	Rückerstattungen Dritter						53'850.00
4411.40	Gewinn aus Verkäufen Grundstücke FV						2'012'790.00
4430.00	Pacht- und Mietzinse Liegenschaften FV		101'286.00		89'700.00		101'661.00
4430.01	Baurechtszinse		60'829.70		61'300.00		60'829.70
4439.00	Übriger Liegenschaftsertrag (Nebenkosten)		15'238.20		13'800.00		19'431.20
4443.00	Marktwertanpassungen Liegenschaften						7'700.00
4893.00	Entnahme aus Vorfinanzierung		25'664.70		59'700.00		7'921.90
4896.00	Entnahme aus Neubewertungsreserve						284'516.00
969	Finanzvermögen	11'471.50	17'128.00		700.00	2'415.00	11'229.50
	Nettoertrag	5'656.50		700.00		8'814.50	
9690	Finanzvermögen	11'471.50	17'128.00		700.00	2'415.00	11'229.50
3180.00	Wertberichtigung auf Forderungen	11'236.00				2'415.00	
3440.00	WB Finanzanlagen FV	205.50					
3499.00	Übriger Finanzaufwand	30.00					
4407.00	Zinsen langfristige Finanzanlagen		787.50		700.00		737.50
4411.40	Gewinn aus Verkäufen Grundstücke FV		268.50				
4440.00	Marktwertanpassungen Wertschriften		16'072.00				10'492.00

12.2 Erfolgsrechnung

		Rechnung 2023		Budget 2023		Rechnung 2022	
		Aufwand	Ertrag	Aufwand	Ertrag	Aufwand	Ertrag
97	Rückverteilungen		831.35		400.00		1'034.40
	Nettoertrag	831.35		400.00		1'034.40	
971	Rückverteilungen aus CO2-Abgabe		831.35		400.00		1'034.40
	Nettoertrag	831.35		400.00		1'034.40	
9710	Rückverteilung aus CO2-Abgabe		831.35		400.00		1'034.40
4699.10	Rückverteilung CO2-Abgabe		831.35		400.00		1'034.40
99	Nicht aufgeteilte Posten	2'504'142.85	457'995.60	384'700.00	420'200.00	2'845'441.43	449'183.95
	Nettoaufwand		2'046'147.25				2'396'257.48
	Nettoertrag			35'500.00			
990	Nicht aufgeteilte Posten	2'504'142.85	301'599.10	384'700.00	263'800.00	2'316'159.05	292'787.50
	Nettoaufwand		2'202'543.75		120'900.00		2'023'371.55
9900	Nicht aufgeteilte Posten	2'504'142.85	301'599.10	384'700.00	263'800.00	2'316'159.05	292'787.50
3893.01	Einlage in SF Investitionen im VV WE	999'900.00		384'700.00		999'900.00	
3894.00	Einlagen in finanzpolitische Reserven	1'504'242.85				1'316'259.05	
4602.00	Ablieferung Parkwesen		152'749.90		114'900.00		143'938.30
4898.00	Entnahme aus SF Übertragung VV gem. Art. 85a GV		148'849.20		148'900.00		148'849.20
995	Neutrale Aufwendungen und Erträge		156'396.50		156'400.00		156'396.45
	Nettoertrag	156'396.50		156'400.00		156'396.45	
9950	Neutrale Aufwendungen und Erträge		156'396.50		156'400.00		156'396.45
4896.00	Entnahme aus Neubewertungsreserve		156'396.50		156'400.00		156'396.45
999	Abschluss					529'282.38	
	Nettoaufwand						529'282.38
9990	Abschluss					529'282.38	
9000.00	Ertragsüberschuss					529'282.38	

12.3 Erfolgsrechnung

		Rechnung 2023		Budget 2023		Rechnung 2022	
		Aufwand	Ertrag	Aufwand	Ertrag	Aufwand	Ertrag
	Erfolgsrechnung	15'683'258.68	15'683'258.68	14'444'400.00	14'444'400.00	18'151'822.68	18'151'822.68
3	Aufwand	15'423'020.07		14'405'500.00		17'403'414.47	
30	Personalaufwand	1'764'782.73		1'953'400.00		1'789'617.65	
300	Behörden und Kommissionen	169'528.10		202'900.00		181'312.90	
3000	Löhne, Tag- und Sitzungsgelder an Behörden und Kom..	169'528.10		202'900.00		181'312.90	
3000.00	Löhne, Tag- und Sitzungsgelder an Gemeinderat	160'476.50		176'000.00		154'849.60	
3000.01	Löhne, Tag- und Sitzungsgelder an Kommissionen	5'458.30		15'700.00		21'369.95	
3000.02	Löhne, Tag- und Sitzungsgelder an Ausschüsse	3'593.30		11'200.00		5'093.35	
301	Löhne des Verwaltungs- und Betriebspersonals	1'301'231.50		1'410'500.00		1'326'217.80	
3010	Löhne des Verwaltungs- und Betriebspersonals	1'301'231.50		1'410'500.00		1'326'217.80	
3010.00	Löhne Verwaltungs- und Betriebspersonal	1'307'912.00		1'410'500.00		1'335'881.35	
3010.09	Taggelder	-6'680.50				-9'663.55	
305	Arbeitgeberbeiträge	249'292.30		282'300.00		251'968.10	
3050	AG-Beitr. AHV, IV, EO, ALV, Verwaltungskosten	92'971.40		101'400.00		93'117.15	
3050.00	AG-Beiträge AHV, IV, EO, ALV	92'971.40		101'400.00		93'117.15	
3052	AG-Beiträge an Pensionskassen	101'981.35		117'000.00		105'559.00	
3052.00	AG-Beiträge an Pensionskasse	101'981.35		117'000.00		105'559.00	
3053	AG-Beiträge an Unfallversicherungen	21'186.30		25'900.00		20'985.95	
3053.00	AG-Beiträge an Unfallversicherungen	21'186.30		25'900.00		20'985.95	
3054	AG-Beiträge an Familienausgleichskasse	21'553.60		24'500.00		21'574.90	
3054.00	AG-Beiträge an Familienausgleichskasse	21'553.60		24'500.00		21'574.90	
3055	AG-Beiträge an Krankentaggeldversicherung	11'599.65		13'500.00		10'731.10	
3055.00	AG-Beiträge an Krankentaggeldversicherungen	11'599.65		13'500.00		10'731.10	
309	Übriger Personalaufwand	44'730.83		57'700.00		30'118.85	
3090	Aus- und Weiterbildung des Personals	42'623.60		43'600.00		22'140.65	

12.3 Erfolgsrechnung

		Rechnung 2023		Budget 2023		Rechnung 2022	
		Aufwand	Ertrag	Aufwand	Ertrag	Aufwand	Ertrag
3090.00	Aus- und Weiterbildung des Personals	39'858.60		33'100.00		17'132.75	
3090.01	Aus- und Weiterbildung Behörden + Komm.	2'765.00		10'500.00		2'690.00	
3090.02	Aus- und Weiterbildung Feuerwehr					2'317.90	
3091	Personalwerbung	1'874.00		4'000.00		1'149.00	
3091.00	Personalwerbung	1'874.00		4'000.00		1'149.00	
3099	Übriger Personalaufwand	233.23		10'100.00		6'829.20	
3099.00	Übriger Personalaufwand	233.23		10'100.00		6'829.20	
31	Sach- und übriger Betriebsaufwand	2'292'290.00		2'962'200.00		2'499'883.13	
310	Material- und Warenaufwand	127'470.10		178'200.00		106'607.80	
3100	Büromaterial	10'567.85		28'000.00		12'805.05	
3100.00	Büromaterial	10'567.85		28'000.00		12'805.05	
3101	Betriebs-, Verbrauchsmaterial	92'971.25		103'000.00		64'208.70	
3101.00	Betriebs- und Verbrauchsmaterial	92'971.25		103'000.00		64'208.70	
3102	Drucksachen, Publikationen	22'052.80		44'700.00		27'183.55	
3102.00	Drucksachen, Publikationen	22'052.80		44'700.00		27'183.55	
3103	Fachliteratur, Zeitschriften	1'878.20		2'500.00		2'410.50	
3103.00	Fachliteratur, Zeitschriften	1'878.20		2'500.00		2'410.50	
311	Nicht aktivierbare Anlagen	101'404.50		113'700.00		149'567.55	
3110	Büromöbel und Geräte	6'066.00		8'500.00		5'023.40	
3110.00	Anschaffung Büromöbel, Büromaschinen und -geräte	6'066.00		8'500.00		5'023.40	
3111	Maschinen, Geräte, Fahrzeuge	76'394.30		98'500.00		125'101.85	
3111.00	Anschaffung Maschinen, Geräte und Fahrzeuge	73'419.40		87'000.00		107'661.10	
3111.01	Anschaffung Signalisationen	2'974.90		11'500.00		17'440.75	
3112	Kleider, Wäsche, Vorhänge	4'406.75		5'200.00		4'584.35	
3112.00	Anschaffung Dienstkleider	4'406.75		5'200.00		4'584.35	
3118	Immateriellen Anlagen	11'260.55					
3118.00	Entwicklung und Anschaffung von Softwares und Lizenzen	11'260.55					

12.3 Erfolgsrechnung

		Rechnung 2023		Budget 2023		Rechnung 2022	
		Aufwand	Ertrag	Aufwand	Ertrag	Aufwand	Ertrag
3119	Übrige nicht aktivierbare Anlagen	3'276.90		1'500.00		14'857.95	
3119.00	Anschaffung übrige nicht aktivierbare Anlagen	3'276.90		1'500.00		14'857.95	
312	Ver- und Entsorgung Liegenschaften Verwaltungsverm..	191'783.20		193'200.00		175'163.00	
3120	Ver- und Entsorgung Liegenschaften Verwaltungsverm..	191'783.20		193'200.00		175'163.00	
3120.00	Ver- und Entsorgung	135'425.10		133'700.00		119'150.95	
3120.01	Strom Strassenbeleuchtung	8'886.50		17'000.00		8'041.95	
3120.02	Wasserankauf	18'379.35		16'000.00		14'405.40	
3120.10	Ver- und Entsorgung; Alpenstrasse 1	16'459.30		15'000.00		13'389.15	
3120.11	Ver- und Entsorgung; Alpenstrasse 7	1'006.20		500.00		1'042.05	
3120.12	Ver- und Entsorgung; Schoren 1	11'360.15		11'000.00		17'846.70	
3120.13	Ver- und Entsorgung; Schoren 13					1'009.50	
3120.14	Ver- und Entsorgung; Laueli 4	266.60				277.30	
313	Dienstleistungen und Honorare	962'641.40		1'115'000.00		1'060'745.36	
3130	Dienstleistungen Dritter	789'897.60		912'500.00		852'980.91	
3130.00	Dienstleistungen Dritter	365'946.70		427'300.00		425'457.95	
3130.01	Porti, Telefonie, Internet u. Kommunikation	31'915.85		39'500.00		39'614.91	
3130.02	Staatsgebühren Fremdenpolizei, Passationen,	14'084.40		10'000.00		13'285.10	
3130.03	Baubewilligungsgebühren	34'593.35		45'000.00		42'913.40	
3130.04	Gebühren Zivilstandsämter	1'644.40		1'800.00		1'836.90	
3130.05	Untersuchungen Feuerwehr					579.20	
3130.06	Tageskarten Gemeinde	56'345.80		56'000.00		56'000.00	
3130.09	Betriebskosten	1'043.20		2'000.00		2'047.55	
3130.10	Neujahrsapéro	1'855.65		3'000.00		1'453.15	
3130.11	Bundesfeier	11'196.40		15'000.00		11'547.55	
3130.12	Jungbürgerfeier	1'468.65		1'400.00		1'427.50	
3130.13	Neuzuzügeranlass			3'000.00		1'047.25	
3130.14	Seniorenausflug	12'248.10		10'000.00		6'373.85	
3130.15	Beschriftung Platten Urnennischengräber	8'434.20		14'200.00		5'417.40	
3130.16	Übernahme Bestattungskosten	2'638.70		8'000.00			
3130.20	Schwemholzabfuhr			500.00			
3130.30	Abfuhrkosten	68'976.40		68'500.00		68'326.20	
3130.31	Deponiekosten inkl. Kant. Abfallfonds	70'287.55		87'300.00		65'556.26	
3130.32	übrige Kosten, Spezialsammlungen	107'218.25		120'000.00		110'096.74	
3131	Planungen und Projektierungen Dritter	52'918.45		1'000.00		18'766.90	

12.3 Erfolgsrechnung

		Rechnung 2023		Budget 2023		Rechnung 2022	
		Aufwand	Ertrag	Aufwand	Ertrag	Aufwand	Ertrag
3131.00	Planungen und Projektierungen Dritter	52'918.45		1'000.00		18'766.90	
3132	Honorare ext. Berater, Gutachter, Fachexp.etc.	58'739.20		132'000.00		125'801.35	
3132.00	Honorare externe Berater, Gutachter, Fachexperten etc.	22'093.55		82'500.00		97'964.45	
3132.01	Nachtrag Katasterpläne	36'645.65		49'500.00		27'836.90	
3134	Sachversicherungsprämien	57'487.40		64'100.00		57'580.10	
3134.00	Sachversicherungsprämien	53'906.70		55'400.00		54'636.15	
3134.01	Beitrag Einsatzkostenversicherung GVB			6'000.00			
3134.10	Sachversicherungsprämien; Alpenstrasse 1	1'294.05		1'200.00		1'210.65	
3134.11	Sachversicherungsprämien; Alpenstrasse 7	788.65		400.00		330.85	
3134.12	Sachversicherungsprämien; Schoren 1	1'405.60		1'000.00		1'328.00	
3134.14	Sachversicherungsprämien; Laueli 4	92.40		100.00		74.45	
3137	Steuern und Abgaben	3'598.75		5'400.00		5'616.10	
3137.00	Steuern und Abgaben	3'598.75		5'400.00		5'616.10	
314	Baulicher Unterhalt und betrieblicher Unterhalt	597'163.20		1'030'300.00		598'112.74	
3140	Unterhalt an Grundstücken	180'838.00		208'700.00		153'233.55	
3140.00	Baulicher Unterhalt an Grundstücken	155'323.60		178'700.00		127'692.95	
3140.01	Grabunterhalt	25'514.40		30'000.00		25'540.60	
3141	Unterhalt Strassen/Verkehrswege	110'834.85		164'800.00		90'805.74	
3141.00	Unterhalt Strassen / Verkehrswege	57'203.75		105'300.00		41'272.94	
3141.01	Unterhalt Bäume, Sträucher	11'671.75		21'500.00		14'973.05	
3141.02	Unterhalt Beleuchtung	31'789.80		21'000.00		27'534.75	
3141.03	Unterhalt Signalisationen	4'512.50		8'000.00		75.35	
3141.04	Unterhalt Parkplätze	5'657.05		9'000.00		6'949.65	
3143	Unterhalt übrige Tiefbauten	151'346.95		393'000.00		207'742.35	
3143.00	Unterhalt übrige Tiefbauten	74'610.70		119'400.00		78'497.60	
3143.01	Unterhalt Pumpwerke			110'400.00		39'768.50	
3143.02	Unterhalt Tiefbauten/Pumpwerke, werterhaltend	75'307.75		161'700.00		73'033.50	
3143.10	Baulicher Unterhalt	1'428.50		1'500.00		16'442.75	
3144	Unterhalt Hochbauten, Gebäude	154'143.40		263'800.00		146'331.10	
3144.00	Baulicher Unterhalt Hochbauten, Gebäude	128'478.70		204'100.00		138'409.20	
3144.10	Baulicher Unterhalt; Alpenstrasse 1	3'685.95		6'100.00		4'505.90	
3144.11	Baulicher Unterhalt; Alpenstrasse 7	216.00		2'100.00		825.40	

12.3 Erfolgsrechnung

		Rechnung 2023		Budget 2023		Rechnung 2022	
		Aufwand	Ertrag	Aufwand	Ertrag	Aufwand	Ertrag
3144.12	Baulicher Unterhalt; Schoren 1	19'338.60		49'300.00		328.25	
3144.14	Baulicher Unterhalt; Laueli 4	2'424.15		2'200.00		2'262.35	
315	Unterhalt Mobilien und immater. Anlagen	191'002.95		229'700.00		222'536.20	
3150	Unterhalt Büromöbel und Geräte	898.80		2'000.00		575.10	
3150.00	Unterhalt von Büromöbeln, Bürogeräten, Büromaschinen	898.80		2'000.00		575.10	
3151	Unterhalt Apparate, Maschinen, Geräte, Fahrzeuge, We..	41'478.55		68'500.00		43'552.60	
3151.00	Unterhalt Apparate, Maschinen, Geräte, Fahrzeuge, Werkz..	37'224.60		44'500.00		34'527.85	
3151.01	Unterhalt Hydranten, werterhaltend	4'253.95		24'000.00		9'024.75	
3153	Informatik-Unterhalt	34'256.95		21'000.00		167'509.15	
3153.00	Informatik-Unterhalt	34'256.95		21'000.00		167'509.15	
3158	Unterhalt immaterielle Anlagen	114'368.65		138'200.00		5'767.90	
3158.00	Unterhalt immaterielle Anlagen (Software)	114'368.65		138'200.00		5'767.90	
3159	Unterhalt übrige mobile Anlagen					5'131.45	
3159.00	Unterhalt von Mobilien					5'131.45	
316	Mieten, Leasing, Pachten, Benützungsggeb.	14'100.65		16'200.00		12'004.20	
3160	Miete und Pacht Liegenschaften	7'749.80		5'400.00		7'999.80	
3160.00	Miete und Pacht Liegenschaften	7'749.80		5'400.00		7'999.80	
3161	Mieten, Benützungskosten Anlagen	4'421.00		7'600.00		4'004.40	
3161.00	Mieten, Benützungskosten Anlagen und Fahrzeuge	4'421.00		7'600.00		4'004.40	
3169	Übrige Mieten und Benützungskosten	1'929.85		3'200.00			
3169.00	Übrige Mieten und Benützungskosten	1'929.85		3'200.00			
317	Spesenentschädigungen	16'086.25		18'300.00		15'957.00	
3170	Reisekosten und Spesen	16'086.25		18'300.00		15'957.00	
3170.00	Reisekosten und Spesen	4'446.40		4'300.00		5'496.20	
3170.02	Reisekosten und Spesen Behörden + Komm.	10'539.85		12'000.00		10'460.80	
3170.03	Ehrungen	1'100.00		2'000.00			
318	Wertberichtigung auf Forderungen	80'757.75		57'600.00		149'377.68	

12.3 Erfolgsrechnung

		Rechnung 2023		Budget 2023		Rechnung 2022	
		Aufwand	Ertrag	Aufwand	Ertrag	Aufwand	Ertrag
3180	Wertberichtigung auf Forderungen	-6'803.65				85'132.50	
3180.00	Wertberichtigung auf Forderungen	11'236.00				2'415.00	
3180.01	Wertberichtigung gefährdete Steuerguthaben	-18'039.65				82'717.50	
3181	Tatsächliche Forderungsverluste	87'561.40		57'600.00		64'245.18	
3181.00	Forderungsverluste / Erlasse allgemeine Gemeindesteuern	79'930.66		48'000.00		61'093.48	
3181.01	Tatsächliche Forderungsverluste	2'068.10				1'052.05	
3181.02	Forderungsverluste / Erlasse Liegenschaftssteuern	22.49		500.00		148.05	
3181.03	Forderungsverluste / Erlasse Sondersteuern	3'870.85		6'300.00		1'089.60	
3181.04	Abschreibung Verzugszinse	1'669.30		2'800.00		862.00	
319	Verschiedener Betriebsaufwand	9'880.00		10'000.00		9'811.60	
3199	Übriger Betriebsaufwand	9'880.00		10'000.00		9'811.60	
3199.01	Gemeinderatskredit	9'880.00		10'000.00		9'811.60	
33	Abschreibungen Verwaltungsvermögen	536'746.80		778'200.00		516'502.85	
330	Sachanlagen VV	497'375.45		440'200.00		477'131.45	
3300	Planmässige Abschreibungen Sachanlagen	497'375.45		440'200.00		379'171.40	
3300.10	Planmässige Abschreibungen Strassen/Verkehrswege (line..	96'532.30		96'500.00		96'532.30	
3300.11	Planmässige Abschreibungen Strassen/Verkehrswege (neu)	51'184.80		47'500.00		41'577.75	
3300.20	Planmässige Abschreibungen Wasserbau (linear)	11'698.60		11'700.00		11'698.60	
3300.21	Planmässige Abschreibungen Wasserbau (neu)	7'007.05		10'900.00		7'007.05	
3300.30	Planmässige Abschreibungen übrige Tiefbauten (linear)	7'893.75		7'900.00		7'893.75	
3300.31	Planmässige Abschreibungen Tiefbauten (neu)	41'135.15		54'700.00		36'350.20	
3300.40	Planmässige Abschreibungen Hochbauten (linear)	60'717.65		60'700.00		60'717.65	
3300.41	Planmässige Abschreibungen Hochbauten (neu)	125'349.75		35'700.00		35'618.30	
3300.61	Planmässige Abschreibungen Mobilien (neu)	95'856.40		107'100.00		81'775.80	
3300.91	Planmässige Abschreibungen übrige Sachanlage (neu)			7'500.00			
3301	Ausserplanmässige Abschreibungen Sachanlagen					97'960.05	
3301.60	Ausserplanmässige Abschreibungen Mobilien VV					41'397.30	
3301.70	Ausserplanmässige Abschreibungen Anlagen im Bau VV					56'562.75	
332	Abschreibungen immaterielle Anlagen	39'371.35		338'000.00		39'371.40	
3320	Planm.Abschreibungen immat.Anlagen	39'371.35		338'000.00		39'371.40	

12.3 Erfolgsrechnung

		Rechnung 2023		Budget 2023		Rechnung 2022	
		Aufwand	Ertrag	Aufwand	Ertrag	Aufwand	Ertrag
3320.91	Planm.Abschreibungen übrige immat.Anlagen (neu)	39'371.35		338'000.00		39'371.40	
34	Finanzaufwand	94'502.35		108'000.00		75'472.00	
340	Zinsaufwand	87'775.10		93'300.00		67'900.20	
3401	Verzinsung kurzfristige Finanzverbindlichkeiten			1'000.00			
3401.00	Verzinsung kurzfristige Finanzverbindlichkeiten			1'000.00			
3406	Verzinsung langfristige Finanzverbindlichkeiten			60'000.00			
3406.00	Verzinsung langfristige Finanzverbindlichkeiten			60'000.00			
3409	Übrige Passivzinsen	87'775.10		32'300.00		67'900.20	
3409.00	Übrige Passivzinsen (Sonderrechnungen)	25'504.20		100.00			
3409.01	Verrechnete Zinsen und Zinsaufwand (SF)	62'270.90		32'200.00		67'900.20	
344	Wertberichtigungen Anlagen FV	205.50					
3440	Wertberichtigungen Finanzanlagen FV	205.50					
3440.00	WB Finanzanlagen FV	205.50					
349	Verschiedener Finanzaufwand	6'521.75		14'700.00		7'571.80	
3499	Übriger Finanzaufwand	6'521.75		14'700.00		7'571.80	
3499.00	Übriger Finanzaufwand	30.00					
3499.01	Vergütungszinsen Steuern	6'491.75		14'700.00		7'571.80	
35	Einlagen in Fonds und Spezialfinanzierungen	828'533.24		771'900.00		3'390'787.50	
350	Einlagen in Fonds und Spezialfinanzierungen im FK					2'297'306.00	
3502	Einlagen in Legate und Stiftungen					2'297'306.00	
3502.40	Einlage in Legat Turmhaus					2'297'306.00	
351	Einlagen in Fonds und Spezialfinanzierungen im EK	828'533.24		771'900.00		1'093'481.50	
3510	Einlagen in Spezialfinanzierungen EK	828'533.24		771'900.00		1'093'481.50	
3510.10	Einlage in Spezialfinanzierung WE	587'541.00		571'900.00		571'580.00	
3510.50	Einlage in SF Werterhalt (Anschlussgebühren)	240'992.24		200'000.00		521'901.50	

12.3 Erfolgsrechnung

		Rechnung 2023		Budget 2023		Rechnung 2022	
		Aufwand	Ertrag	Aufwand	Ertrag	Aufwand	Ertrag
36	Transferaufwand	7'195'396.72		7'243'000.00		6'592'604.94	
360	Ertragsanteile an Dritte	152'749.90		114'900.00		143'938.30	
3620	Ertragsanteile an Gemeinden und Gemeindeverbände	152'749.90		114'900.00		143'938.30	
3602.00	Ablieferung an Hauptrechnung	152'749.90		114'900.00		143'938.30	
361	Entschädigungen an Gemeinwesen	3'953'522.75		3'907'700.00		3'534'435.33	
3611	Entschädigungen an Kantone u. Konkordate	1'347'927.40		1'472'600.00		1'254'883.95	
3611.00	Entschädigungen an Kanton	1'213'361.05		1'364'800.00		1'204'888.25	
3611.01	Entschädigungen an Kanton (Bewan, Servicegebühren)	50'906.60		55'000.00		49'995.70	
3611.02	Schul- und Gehaltskostenbeitrag Gymnasium	83'659.75		52'800.00			
3612	Entsch.an Gde. und Gde.verbände	2'605'595.35		2'435'100.00		2'279'551.38	
3612.00	Entschädigung an Gemeinden und Zweckverbänden	192'422.00		174'000.00		45'381.00	
3612.01	Beiträge Schulverband, Betrieb	435'953.60		419'700.00		537'448.00	
3612.02	Beiträge Schulverband, Besoldung	1'164'099.75		1'078'900.00		1'180'529.58	
3612.03	Beiträge Schulverband, Liegenschaften	631'966.00		586'500.00		187'639.10	
3612.04	Beitrag Gemeinde Hilterfingen, Werterhalt Liegenschaften					122'385.70	
3612.90	Interne Verrechnung von Dienstleistungen Gemeindewerke	168'254.00		161'600.00		188'268.00	
3612.91	Interne Verrechnung von Material- und Warenbezügen Ge..	8'100.00		8'300.00		8'100.00	
3612.92	Interne Verrechnung von Pacht, Mieten Gemeindewerke	600.00		600.00		600.00	
3612.93	Interne Verrechnung von Betriebs- und Verwaltungskosten ..	4'200.00		5'500.00		9'200.00	
362	Finanz- und Lastenausgleich	1'289'584.00		1'238'900.00		1'228'394.00	
3621	Finanz- und Lastenausgleich an Kanton	452'260.00		448'900.00		447'872.00	
3621.60	Lastenausgleich neue Aufgabenteilung	452'260.00		448'900.00		447'872.00	
3622	Finanz- und Lastenausgl. andere Gemeinden und Gem..	837'324.00		790'000.00		780'522.00	
3622.70	Disparitätenabbau Gemeinden	837'324.00		790'000.00		780'522.00	
363	Beiträge an Gemeinwesen und Dritte	1'736'540.02		1'918'400.00		1'622'837.26	
3631	Beiträge an Kantone und Konkordate	929'117.10		1'001'600.00		933'052.65	
3631.00	Beiträge an Kantone und Konkordate	929'117.10		1'001'600.00		933'052.65	
3632	Beiträge an Gemeinden und Gde.verbände	559'794.87		674'300.00		457'423.06	
3632.00	Beiträge an Gemeinden und Gemeindeverbände	353'331.02		404'000.00		294'784.16	

12.3 Erfolgsrechnung

		Rechnung 2023		Budget 2023		Rechnung 2022	
		Aufwand	Ertrag	Aufwand	Ertrag	Aufwand	Ertrag
3632.02	Beitrag Stadt Thun	25'080.00		24'500.00		24'610.00	
3632.03	Beiträge Gemeinde Hilterfingen			500.00			
3632.04	Betriebsbeitrag an ARA Thunersee	182'105.35		197'600.00		96'738.65	
3632.05	Beiträge Schulverband, Freizeitsport	-721.50		47'700.00		41'290.25	
3636	Beiträge an private Organisationen ohne Erwerbszweck	247'628.05		242'500.00		232'361.55	
3636.00	Beiträge an private Organisationen ohne Erwerbszweck	168'030.85		161'100.00		153'028.65	
3636.01	Beiträge an 10. Schuljahr			2'000.00			
3636.02	Beitrag Erw. Bibliothek Hilterfingen	3'000.00		3'000.00		3'000.00	
3636.04	Beitrag Schloss	70'000.00		70'000.00		70'000.00	
3636.05	Beitrag Pro Juventute (Elternbriefe)	541.00		600.00		624.00	
3636.06	Beitrag Mütter- und Väterberatung	100.00		100.00		100.00	
3636.07	Beitrag Jugendarbeit, Beratungsdienste	5'956.20		5'700.00		5'608.90	
365	Wertberichtigungen Beteiligungen VV	21'490.05		21'500.00		21'490.05	
3650	Wertberichtigungen Beteiligungen VV	21'490.05		21'500.00		21'490.05	
3650.51	WB Aktien Sportzentrum Wichterheer	21'490.05		21'500.00		21'490.05	
366	Abschreibungen Investitionsbeiträge	41'510.00		41'600.00		41'510.00	
3660	Planm.Abschreibungen Investitionsbeitr.	41'510.00		41'600.00		41'510.00	
3660.50	Abschreibung Investitionsbeiträge	41'510.00		41'600.00		41'510.00	
38	Ausserordentlicher Aufwand	2'624'873.15		489'000.00		2'451'858.95	
389	Einlagen in das Eigenkapital	2'624'873.15		489'000.00		2'451'858.95	
3893	Einlagen in Vorfinanzierungen des EK	1'120'630.30		489'000.00		1'135'599.90	
3893.00	Einlage in Vorfinanzierung	120'730.30		104'300.00		135'699.90	
3893.01	Einlage in SF Investitionen im VV WE	999'900.00		384'700.00		999'900.00	
3894	Einlagen in finanzpolitische Reserven	1'504'242.85				1'316'259.05	
3894.00	Einlagen in finanzpolitische Reserven	1'504'242.85				1'316'259.05	
39	Interne Verrechnungen	85'895.08		99'800.00		86'687.45	
390	Material- und Warenbezüge	500.00		500.00		500.00	
3900	Int.Verrechn.von Material- u.Warenbez.	500.00		500.00		500.00	

12.3 Erfolgsrechnung

		Rechnung 2023		Budget 2023		Rechnung 2022	
		Aufwand	Ertrag	Aufwand	Ertrag	Aufwand	Ertrag
3900.00	Interne Verrechnung von Material- und Warenbezügen	500.00		500.00		500.00	
391	Dienstleistungen	49'790.93		36'000.00		50'960.30	
3910	Int.Verr.von Dienstleistungen	49'790.93		36'000.00		50'960.30	
3910.00	Interne Verrechnung von Dienstleistungen	49'790.93		36'000.00		50'960.30	
392	Pacht, Mieten, Benützungskosten	1'400.00		1'600.00		1'100.00	
3920	Int.Verr.von Pacht,Mieten,Benützungsk.	1'400.00		1'600.00		1'100.00	
3920.00	Interne Verrechnung von Pacht, Mieten, Benützungskosten	1'400.00		1'600.00		1'100.00	
393	Betriebs- und Verwaltungskosten	2'500.00		2'500.00		2'500.00	
3930	Int. Verr. von Betriebs- u.Verwaltungsk.	2'500.00		2'500.00		2'500.00	
3930.00	Interne Verrechnung von Betriebs- und Verwaltungskosten	2'500.00		2'500.00		2'500.00	
394	Kalk.Zinsen u.Finanzaufwand	31'704.15		59'200.00		31'627.15	
3940	Int.Verr.von kalk.Zinsen u.Finanzaufw.	31'704.15		59'200.00		31'627.15	
3940.00	Interne Verrechnung von kalk. Zinsen und Finanzaufwand	31'704.15		59'200.00		31'627.15	
4	Ertrag		15'683'258.68		14'317'200.00		18'151'822.68
40	Fiskalertrag		10'639'818.10		9'097'300.00		9'917'457.00
400	Direkte Steuern natürliche Personen		8'449'961.40		7'465'100.00		7'948'419.40
4000	Einkommenssteuern natürliche Personen		6'719'126.10		5'777'900.00		6'269'238.80
4000.00	Einkommenssteuern		7'149'359.70		6'347'900.00		6'876'672.50
4000.20	Nachsteuern und Bussen Einkommenssteuern		16'253.75		14'000.00		10'144.35
4000.40	Aktive Steuerauscheidungen Einkommen		221'091.15		181'000.00		201'581.30
4000.50	Passive Steuerauscheidungen Einkommen		-738'907.05		-750'000.00		-727'453.65
4000.60	Pauschale Steueranrechnung NP		-4'809.25		-15'000.00		-8'140.70
4000.70	Rückstellung für Steuerteilungen NP		77'430.00				-83'565.00
4010.60	Pauschale Steueranrechnung JP		-1'292.20				
4001	Vermögenssteuern natürliche Personen		1'497'191.60		1'605'600.00		1'564'593.25
4001.00	Vermögenssteuern		1'654'843.25		1'690'600.00		1'651'615.60
4001.40	Aktive Steuerauscheidungen Vermögen		96'865.90		65'000.00		98'858.10

12.3 Erfolgsrechnung

		Rechnung 2023		Budget 2023		Rechnung 2022	
		Aufwand	Ertrag	Aufwand	Ertrag	Aufwand	Ertrag
4001.50	Passive Steuerauscheidungen Vermögen		-254'517.55		-150'000.00		-185'880.45
4002	Quellensteuern natürliche Personen		233'643.70		81'600.00		114'587.35
4002.00	Quellensteuern		232'542.20		80'000.00		113'712.50
4002.10	Quellensteuern aus BGSA		1'101.50		1'600.00		874.85
401	Direkte Steuern juristische Personen		15'098.90		287'700.00		402'983.60
4010	Gewinnsteuern juristische Personen		4'411.80		286'000.00		402'332.85
4010.00	Gewinnsteuern		-30'420.95		191'000.00		450'128.65
4010.40	Aktive Steuerauscheidungen Gewinnsteuern		102'963.85		120'000.00		49'584.50
4010.50	Passive Steuerauscheidungen Gewinnsteuern		-68'131.10		-25'000.00		-97'380.30
4011	Kapitalsteuern juristische Personen		10'687.10		1'700.00		650.75
4011.00	Kapitalsteuern		10'937.30		3'700.00		961.75
4011.40	Aktive Steuerauscheidungen Kapitalsteuern		98.05		700.00		294.10
4011.50	Passive Steuerauscheidungen Kapitalsteuern		-348.25		-2'700.00		-605.10
402	Übrige direkte Steuern		2'162'117.80		1'333'000.00		1'553'414.00
4021	Grundsteuern		901'153.80		870'000.00		869'516.50
4021.00	Liegenschaftssteuern		901'153.80		870'000.00		869'516.50
4022	Vermögensgewinnsteuern		1'184'137.50		450'000.00		630'639.45
4022.00	Grundstückgewinnsteuern		762'785.40		300'000.00		485'205.45
4022.10	Sonderveranlagungen		421'352.10		150'000.00		145'434.00
4024	Erbschafts- und Schenkungssteuern		66'796.70		10'000.00		43'242.50
4024.00	Erbschafts- und Schenkungssteuer		66'796.70		10'000.00		43'242.50
4029	Eingang abgeschriebene Steuern		10'029.80		3'000.00		10'015.55
4029.00	Eingang abgeschriebene Steuern		10'029.80		3'000.00		10'015.55
403	Besitz- und Aufwandsteuern		12'640.00		11'500.00		12'640.00
4033	Hundesteuer		12'640.00		11'500.00		12'640.00
4033.00	Hundetaxe		12'640.00		11'500.00		12'640.00
41	Regalien und Konzessionen		58'199.95		61'000.00		57'396.10

12.3 Erfolgsrechnung

		Rechnung 2023		Budget 2023		Rechnung 2022	
		Aufwand	Ertrag	Aufwand	Ertrag	Aufwand	Ertrag
412	Konzessionen		58'199.95		61'000.00		57'396.10
4120	Konzessionen		58'199.95		61'000.00		57'396.10
4120.00	Konzessionsertrag Energie Oberhofen AG		58'199.95		61'000.00		57'396.10
42	Entgelte		2'513'386.25		2'277'300.00		2'817'630.07
420	Ersatzabgaben		147'822.10		130'000.00		111'527.90
4200	Ersatzabgaben		147'822.10		130'000.00		111'527.90
4200.00	Ersatzabgaben		147'822.10		130'000.00		111'527.90
421	Gebühren für Amtshandlungen		80'051.46		106'000.00		143'871.28
4210	Gebühren für Amtshandlungen		80'051.46		106'000.00		143'871.28
4210.00	Gebühren für Amtshandlungen (Präsidualabteilung)		14'632.31		13'000.00		15'789.48
4210.01	Gebühren für Amtshandlungen (Fremdenpolizei)		12'768.40		13'000.00		12'517.50
4210.02	Gebühren für Amtshandlungen (Bauabteilung)		52'650.75		80'000.00		115'564.30
424	Benützungsgebühren u.Dienstleistungen		1'993'856.46		1'902'500.00		2'232'841.49
4240	Benützungsgebühren und Dienstleistungen		1'993'856.46		1'902'500.00		2'232'841.49
4240.00	Benützungsgebühren und Dienstleistungen		1'122'776.86		1'072'500.00		1'021'038.28
4240.01	Vermietung Wischmaschine		15'790.00		15'000.00		12'926.70
4240.02	Grabunterhalt		15'508.80		25'000.00		36'574.90
4240.10	Bootsplatzgebühren		26'774.30		35'000.00		64'540.15
4240.30	Kehrichtgebühren		273'319.61		330'000.00		294'137.90
4240.40	Parkgebühren Parkhaus		156'386.85		110'000.00		145'955.23
4240.41	Mieterträge Parkhaus		38'045.50		27'000.00		30'317.45
4240.42	Parkkarten Dorfkernzone		26'685.65		31'000.00		26'292.65
4240.43	Parkgebühren Dorfkernzone und übrige		77'576.65		57'000.00		79'156.73
4240.50	Anschlussgebühren		240'992.24		200'000.00		521'901.50
425	Erlös aus Verkäufen		64'308.30		58'900.00		62'151.50
4250	Verkäufe		64'308.30		58'900.00		62'151.50
4250.00	Verkäufe		4'202.50		1'900.00		1'716.50
4250.01	Verkäufe Tageskarten Gemeinde		60'105.80		57'000.00		60'435.00
426	Rückererstattungen		177'486.03		34'900.00		219'201.09

12.3 Erfolgsrechnung

		Rechnung 2023		Budget 2023		Rechnung 2022	
		Aufwand	Ertrag	Aufwand	Ertrag	Aufwand	Ertrag
4260	Rückerstattungen und Kostenbeteiligungen Dritter		177'486.03		34'900.00		219'201.09
4260.00	Rückerstattungen Dritter		177'486.03		34'900.00		219'201.09
427	Bussen		44'861.90		40'000.00		43'036.81
4270	Bussen		44'861.90		40'000.00		43'036.81
4270.00	Bussen		44'861.90		40'000.00		43'036.81
429	Übrige Entgelte		5'000.00		5'000.00		5'000.00
4290	Übrige Entgelte		5'000.00		5'000.00		5'000.00
4290.00	Übrige Entgelte		5'000.00		5'000.00		5'000.00
43	Verschiedene Erträge		2'790.00				
431	Aktivierung Eigenleistungen		2'790.00				
4310	Aktivierb.Eigenleistungen a.Sachanlagen		2'790.00				
4310.00	Aktivierbare Eigenleistungen auf Sachanlagen		2'790.00				
44	Finanzertrag		486'631.50		375'600.00		2'432'806.40
440	Zinsertrag		158'173.40		71'300.00		96'039.25
4400	Marktwertanpassungen Wertschriften		44'097.40		300.00		18.60
4400.00	Zinsen flüssige Mittel		44'097.40		300.00		18.60
4401	Zinsen Forderungen und Kontokorrente		33'033.10		38'000.00		21'317.80
4401.01	Verzugszinsen Steuern		33'033.10		38'000.00		21'317.80
4402	Zinsen kurzfristige Finanzanlagen		15'470.85				6'065.15
4402.00	Zinsen kurzfristige Finanzanlagen		15'470.85				6'065.15
4407	Zinsen langfristige Finanzanlagen		787.50		700.00		737.50
4407.00	Zinsen langfristige Finanzanlagen		787.50		700.00		737.50
4409	Übrige Zinsen von Finanzvermögen		64'784.55		32'300.00		67'900.20
4409.00	Übrige Passivzinsen (Sonderrechnungen)		2'025.55		100.00		
4409.01	Verrechnete Zinse und Zinsertrag (SF)		62'759.00		32'200.00		67'900.20

12.3 Erfolgsrechnung

		Rechnung 2023		Budget 2023		Rechnung 2022	
		Aufwand	Ertrag	Aufwand	Ertrag	Aufwand	Ertrag
441	Realisierte Gewinne FV		268.50				2'012'790.00
4411	Gewinn aus Verkäufen von Sachanlagen FV		268.50				2'012'790.00
4411.40	Gewinn aus Verkäufen Grundstücke FV		268.50				2'012'790.00
443	Liegenschaftenertrag FV		205'825.35	192'600.00			210'955.40
4430	Pacht- und Mietzinse Liegenschaften FV		190'587.15	178'800.00			191'524.20
4430.00	Pacht- und Mietzinse Liegenschaften FV		129'757.45	117'500.00			130'694.50
4430.01	Baurechtszinse		60'829.70	61'300.00			60'829.70
4439	Übriger Liegenschaftsertrag FV		15'238.20	13'800.00			19'431.20
4439.00	Übriger Liegenschaftsertrag (Nebenkosten)		15'238.20	13'800.00			19'431.20
444	Wertberichtigungen Anlagen FV		16'072.00				18'192.00
4440	Marktwertanpassungen Wertschriften		16'072.00				10'492.00
4440.00	Marktwertanpassungen Wertschriften		16'072.00				10'492.00
4443	Marktwertanpassungen Liegenschaften						7'700.00
4443.00	Marktwertanpassungen Liegenschaften						7'700.00
445	Finanzertrag auf Darlehen und Beteiligungen VV		60'000.00	60'000.00			60'000.00
4451	Erträge aus Beteiligungen VV		60'000.00	60'000.00			60'000.00
4451.00	Erträge aus Beteiligungen VV		60'000.00	60'000.00			60'000.00
447	Liegenschaftenertrag VV		46'292.25	51'700.00			34'829.75
4470	Pacht- und Mietzinse Liegenschaften VV		14'640.00	14'200.00			16'040.00
4470.00	Pacht- und Mietzinse Liegenschaften VV		14'640.00	14'200.00			16'040.00
4472	Vergütung für Benützungen Liegenschaften VV		31'652.25	37'500.00			18'789.75
4472.00	Vergütung für Benützungen Liegenschaften VV		31'652.25	37'500.00			18'789.75
45	Entnahmen Fonds und Spezialfinanzierungen		178'825.05	371'000.00			274'500.15
451	Entnahmen aus Fonds und Spezialfinanzierung EK		178'825.05	371'000.00			274'500.15

12.3 Erfolgsrechnung

		Rechnung 2023		Budget 2023		Rechnung 2022	
		Aufwand	Ertrag	Aufwand	Ertrag	Aufwand	Ertrag
4510	Entnahmen aus Spezialfinanzierungen des EK		178'825.05		371'000.00		274'500.15
4510.00	Entnahme aus Spezialfinanzierung WE		178'825.05		371'000.00		252'800.15
4510.01	Entnahme aus Spezialfinanzierung						21'700.00
46	Transferertrag		1'352'052.95		1'333'200.00		1'942'121.36
460	Ertragsanteile		169'113.85		122'900.00		153'685.45
4600	Anteil an Bundeserträgen		16'363.95		8'000.00		9'747.15
4600.01	Ertragsanteile an der Direkten Bundessteuer		16'363.95		8'000.00		9'747.15
4602	Anteil an Gemeinderträgen und Gemeindeverbände		152'749.90		114'900.00		143'938.30
4602.00	Ablieferung Parkwesen		152'749.90		114'900.00		143'938.30
461	Entschädigungen von Gemeinwesen		1'084'790.95		1'065'700.00		1'674'983.91
4610	Entschädigungen vom Bund		300.00				600.00
4610.00	Entschädigungen vom Bund		300.00				600.00
4611	Entsch. von Kantonen und Konkordaten		588'974.25		606'700.00		567'941.91
4611.00	Entschädigungen vom Kanton		586'746.25		604'200.00		565'637.91
4611.01	Entschädigung Registerführung Kirchensteuern		2'228.00		2'500.00		2'304.00
4612	Entsch. von Gemeinden und Gemeindeverbänden		495'498.50		459'000.00		1'106'442.00
4612.03	Infrastrukturkostenbeiträge		314'344.50		281'000.00		900'274.00
4612.90	Interne Verrechnung von Dienstleistungen Gemeindewerke		168'254.00		163'400.00		188'268.00
4612.91	Interne Verrechnung von Material- und Warenbezügen Ge..		8'100.00		8'500.00		8'100.00
4612.92	Interne Verrechnung von Pacht, Mieten Gemeindewerke		600.00		600.00		600.00
4612.93	Interne Verrechnung von Betriebs- und Verwaltungskosten ..		4'200.00		5'500.00		9'200.00
4614	Entsch. von öffentlichen Unternehmungen		18.20				
4614.00	Entschädigungen von öffentlichen Unternehmungen		18.20				
462	Finanz- und Lastenausgleich		26'970.00		23'000.00		23'163.00
4621	Finanz- und Lastenausgleich von Kantonen und Konko..		26'970.00		23'000.00		23'163.00
4621.61	Anteil am soziodemografischen Ausgleich des Kantons		26'970.00		23'000.00		23'163.00
463	Beiträge von Gemeinwesen und Dritten		70'346.80		121'200.00		89'254.60

12.3 Erfolgsrechnung

		Rechnung 2023		Budget 2023		Rechnung 2022	
		Aufwand	Ertrag	Aufwand	Ertrag	Aufwand	Ertrag
4631	Beiträge von Kantonen und Konkordaten		5'159.00				19'799.00
4631.00	Beiträge vom Kanton		5'159.00				19'799.00
4632	Beiträge von Gemeinden und Gemeindeverbänden		65'187.80	121'200.00			69'455.60
4632.00	Beiträge von Gemeinden und Gemeindezweckverbänden		65'187.80	121'200.00			69'455.60
469	Übriger Transferertrag		831.35	400.00			1'034.40
4699	Rückverteilungen		831.35	400.00			1'034.40
4699.10	Rückverteilung CO2-Abgabe		831.35	400.00			1'034.40
48	Ausserordentlicher Ertrag		365'659.80	702'000.00			623'224.15
489	Entnahmen aus dem Eigenkapital		365'659.80	702'000.00			623'224.15
4893	Entnahmen aus Vorfinanzierungen des EK		60'414.10	396'700.00			33'462.50
4893.00	Entnahme aus Vorfinanzierung		36'925.25	366'700.00			7'921.90
4893.01	Entnahme aus Grabfonds		23'488.85	30'000.00			25'540.60
4896	Entnahmen aus Neubewertungsreserven		156'396.50	156'400.00			440'912.45
4896.00	Entnahme aus Neubewertungsreserve		156'396.50	156'400.00			440'912.45
4898	Entnahme aus SF Übertragung VV gem. Art. 85a GV		148'849.20	148'900.00			148'849.20
4898.00	Entnahme aus SF Übertragung VV gem. Art. 85a GV		148'849.20	148'900.00			148'849.20
49	Interne Verrechnungen		85'895.08	99'800.00			86'687.45
490	Material- und Warenbezüge		500.00	500.00			500.00
4900	Int. Verr. von Material- u. Warenbezügen		500.00	500.00			500.00
4900.00	Interne Verrechnung von Material- und Warenbezügen		500.00	500.00			500.00
491	Dienstleistungen		49'790.93	36'000.00			50'960.30
4910	Interne Verrechnung von Dienstleistungen		49'790.93	36'000.00			50'960.30
4910.00	Interne Verrechnung von Dienstleistungen		49'790.93	36'000.00			50'960.30
492	Pacht, Mieten, Benützungskosten		1'400.00	1'600.00			1'100.00
4920	Int. Verr. von Pacht, Mieten, Benützungsk.		1'400.00	1'600.00			1'100.00

12.3 Erfolgsrechnung

		Rechnung 2023		Budget 2023		Rechnung 2022	
		Aufwand	Ertrag	Aufwand	Ertrag	Aufwand	Ertrag
4920.00	Interne Verrechnung von Pacht, Mieten, Benützungskosten		1'400.00		1'600.00		1'100.00
493	Betriebs- und Verwaltungskosten		2'500.00		2'500.00		2'500.00
4930	Int.Verr.von Betriebs- u.Verwaltungsk.		2'500.00		2'500.00		2'500.00
4930.00	Interne Verrechnung von Betriebs- und Verwaltungskosten		2'500.00		2'500.00		2'500.00
494	Kalk. Zinsen und Finanzaufwand		31'704.15		59'200.00		31'627.15
4940	Int. Verr. v. kalk. Zinsen und Finanzaufwand		31'704.15		59'200.00		31'627.15
4940.00	Interne Verrechnung von kalk. Zinsen und Finanzaufwand		31'704.15		59'200.00		31'627.15
9	Abschlusskonten	260'238.61		38'900.00	127'200.00	748'408.21	
90	Abschluss Erfolgsrechnung	260'238.61		38'900.00	127'200.00	748'408.21	
900	Abschluss Erfolgsrechnung	260'238.61		38'900.00	127'200.00	748'408.21	
9000	Ertragsüberschuss					529'282.38	
9000.00	Ertragsüberschuss					529'282.38	
9010	Abschluss SF und Fonds im EK, Ertragsüberschuss	260'238.61		38'900.00		219'125.83	
9010.10	Ertragsüberschuss (Gewinn), Wasserversorgung	66'401.99				20'025.61	
9010.20	Ertragsüberschuss (Gewinn), Abwasserentsorgung	27'948.72				51'988.16	
9010.30	Ertragsüberschuss (Gewinn), Abfall	54'413.21				41'143.23	
9010.40	Ertragsüberschuss (Gewinn), Parkhaus / Parkplätze	111'474.69		38'900.00		105'968.83	
9011	Abschluss SF und Fonds im EK, Aufwandüberschuss				127'200.00		
9011.10	Aufwandüberschuss (Verlust), Wasserversorgung				14'400.00		
9011.20	Aufwandüberschuss (Verlust), Abwasserentsorgung				87'700.00		
9011.30	Aufwandüberschuss (Verlust), Abfall				25'100.00		

12.4 Investitionsrechnung

		Rechnung 2023		Budget 2023		Rechnung 2022	
		Ausgaben	Einnahmen	Ausgaben	Einnahmen	Ausgaben	Einnahmen
INVESTITIONSRECHNUNG		6'632'003.35	6'632'003.35	8'295'600.00	118'000.00	2'214'734.40	2'214'734.40
0	Allgemeine Verwaltung Nettoausgaben					117'372.55	117'372.55
02	Allgemeine Dienste Nettoausgaben					117'372.55	117'372.55
029	Verwaltungsliegenschaften Nettoausgaben					117'372.55	117'372.55
0290	Verwaltungsliegenschaft Schoren 1					117'372.55	
5060.06	Rollregale Archiv					42'940.00	
5290.05	Reorganisation Archiv					74'432.55	
2	Bildung Nettoausgaben	5'493'413.30		4'950'000.00		1'329'377.00	1'329'377.00
			5'493'413.30		4'950'000.00		
21	Obligatorische Schule Nettoausgaben	5'493'413.30		4'950'000.00		1'329'377.00	1'329'377.00
			5'493'413.30		4'950'000.00		
217	Schulliegenschaften Nettoausgaben	5'493'413.30		4'950'000.00		1'329'377.00	1'329'377.00
			5'493'413.30		4'950'000.00		
2170	Schulliegenschaften	5'493'413.30		4'950'000.00		1'329'377.00	
5040.02	Schulraum 2020, Teilprojekt Friedbühl	2'392'237.80		4'900'000.00		1'329'377.00	
5040.03	Projekt Kindergarten "Rochade" Seeplatz			50'000.00			
5040.08	Neubau Turnhalle Friedbühl	2'990'750.00					
5060.02	Schulhaus Friedbühl Neubau Mobiliar	110'425.50					
6	Verkehr und Nachrichtenübermittlung Nettoausgaben	648'919.75	20'463.00	726'000.00		354'472.85	354'472.85
			628'456.75		726'000.00		
61	Strassenverkehr Nettoausgaben	648'919.75	20'463.00	726'000.00		354'472.85	354'472.85
			628'456.75		726'000.00		
615	Gemeindestrassen Nettoausgaben	648'919.75	20'463.00	726'000.00		354'472.85	354'472.85
			628'456.75		726'000.00		

12.4 Investitionsrechnung

		Rechnung 2023		Budget 2023		Rechnung 2022	
		Ausgaben	Einnahmen	Ausgaben	Einnahmen	Ausgaben	Einnahmen
6150	Gemeindestrassen	648'919.75	20'463.00	726'000.00		354'472.85	
5010.00	Sanierung und örtliche Verbreiterung Aeschlenstrasse	-365.10				136'961.00	
5010.04	Sanierung Ländteweg					106'212.00	
5010.05	Neuenackerstrasse, Belagsarbeiten					51'299.85	
5010.08	Unterhalt Strassen allgemein			400'000.00			
5010.11	Modernisierung Beleuchtung, Umbau und Teilersatz, Planung	226'521.30		60'000.00		60'000.00	
5010.20	Sanierung Neuenackerstrasse	6'774.75					
5060.03	Geräteträger Pony	137'566.40		120'000.00			
5060.04	Erweiterung Werkhof Maschinen	278'422.40		146'000.00			
6160.03	Verkauf altes Pony		20'463.00				
7	Umweltschutz und Raumordnung	467'586.35	1'620.95	2'619'600.00	118'000.00	402'206.35	11'305.65
	Nettoausgaben		465'965.40		2'501'600.00		390'900.70
71	Wasserversorgung	316'733.75		1'975'000.00	118'000.00	161'560.75	
	Nettoausgaben		316'733.75		1'857'000.00		161'560.75
710	Wasserversorgung	316'733.75		1'975'000.00	118'000.00	161'560.75	
	Nettoausgaben		316'733.75		1'857'000.00		161'560.75
7101	Wasserversorgung (Gemeindebetrieb)	316'733.75		1'975'000.00	118'000.00	161'560.75	
5031.07	Alter Oberländerweg, Verlängerung Hydrantenleitung			55'000.00			
5031.08	Ländteweg, Wasserleitung					73'655.90	
5031.11	Hinterbühl, Wasserleitung			150'000.00			
5031.13	GWP: Neubau Reservoir Burghalde, Planung	6'543.70		1'200'000.00		6'000.00	
5031.15	Aebnit-/Schneckenbühl-/Sonnenbühlstrasse, Wasserleitung			120'000.00			
5031.19	Leitungssanierungen GWP			300'000.00			
5031.20	Erschliessung Niesenblick	28'102.45				6'127.00	
5031.21	Ersatz Wasserleitung Längenschachen	135'966.65				6'422.30	
5031.22	Wasserzusammenschluss Oertli (Sigriswil)	13'410.30		150'000.00			
5031.23	Ersatz Mess- und Pumpentechnik Reservoir Sackwald					27'645.40	
5031.24	Sanierung Wasserleitungen Schoren, Staatsstrasse	65'216.95					
5031.25	Allmendweg - Tannackerstrasse Verlegung Hydrantenleitung	63'488.75					
5060.01	Anschaffung Notstromaggregat	4'004.95				41'710.15	
6310.01	Kantonsbeitrag Reservoir Burghalden				118'000.00		
72	Abwasserentsorgung	148'076.35	1'620.95	404'600.00		235'786.85	11'305.65
	Nettoausgaben		146'455.40		404'600.00		224'481.20

12.4 Investitionsrechnung

		Rechnung 2023		Budget 2023		Rechnung 2022	
		Ausgaben	Einnahmen	Ausgaben	Einnahmen	Ausgaben	Einnahmen
720	Abwasserentsorgung	148'076.35	1'620.95	404'600.00		235'786.85	11'305.65
	Nettoausgaben		146'455.40		404'600.00		224'481.20
7201	Abwasserentsorgung (Gemeindebetrieb)	148'076.35	1'620.95	404'600.00		235'786.85	11'305.65
5032.04	Ländte Hilterfingen, Neubau Regenüberlaufbecken, Kostenanteil	4'479.65				20'105.25	
5032.14	Leitungssanierungen GEP			300'000.00			
5032.20	Ersatz Pumpwerk Oertli					51'918.20	
5032.21	Ersatz Tank Vakumanlage	45'500.30					
5032.22	Ersatz Schmutzwassersauganlage	34'714.60					
5292.00	Generelle Entwässerungsplanung, Überarbeitung	20'040.00				153'592.10	
5620.00	ARA Thunersee, Anteil Werterhalt und Projektkosten	43'341.80		104'600.00		10'171.30	
6310.00	Regenbecken Ländtematte Hilterfingen, Kantonsbeitrag		1'620.95				11'305.65
74	Verbauungen			240'000.00			
	Nettoausgaben				240'000.00		
741	Gewässerverbauungen			240'000.00			
	Nettoausgaben				240'000.00		
7410	Gewässerverbauungen			240'000.00			
5020.00	Hochwasserschutzmassnahmen Riderbach, Planung			50'000.00			
5020.07	Steichänelbach			190'000.00			
79	Raumordnung	2'776.25				4'858.75	
	Nettoausgaben		2'776.25				4'858.75
790	Raumordnung	2'776.25				4'858.75	
	Nettoausgaben		2'776.25				4'858.75
7900	Raumordnung allgemein	2'776.25				4'858.75	
5290.01	Umsetzung BMBV und Teilrevision baurechtliche Grundordnung	2'776.25				4'858.75	
9	Finanzen und Steuern	22'083.95	6'609'919.40			11'305.65	2'203'428.75
	Nettoeinnahmen	6'587'835.45				2'192'123.10	
99	Nicht aufgeteilte Posten	22'083.95	6'609'919.40			11'305.65	2'203'428.75
	Nettoeinnahmen	6'587'835.45				2'192'123.10	

12.4 Investitionsrechnung

		Rechnung 2023		Budget 2023		Rechnung 2022	
		Ausgaben	Einnahmen	Ausgaben	Einnahmen	Ausgaben	Einnahmen
999	Abschluss	22'083.95	6'609'919.40			11'305.65	2'203'428.75
	Nettoeinnahmen	6'587'835.45				2'192'123.10	
9990	Abschluss	22'083.95	6'609'919.40			11'305.65	2'203'428.75
5900.00	Passivierte Einnahmen	22'083.95				11'305.65	
6900.00	Aktivierte Ausgaben		6'609'919.40				2'203'428.75

12.5 Investitionsrechnung

		Rechnung 2023		Budget 2023		Rechnung 2022	
		Ausgaben	Einnahmen	Ausgaben	Einnahmen	Ausgaben	Einnahmen
	Investitionsrechnung	6'632'003.35	6'632'003.35	8'295'600.00	118'000.00	2'214'734.40	2'214'734.40
5	Investitionsausgaben	6'632'003.35		8'295'600.00		2'214'734.40	
50	Sachanlagen	6'543'761.35		8'191'000.00		1'960'374.05	
5010	Strassen/Verkehrswege	232'930.95		460'000.00		354'472.85	
5010.00	Strassen/Verkehrswege	232'930.95		460'000.00		354'472.85	
5020	Wasserbau			240'000.00			
5020.00	Wasserbau			240'000.00			
5031	Tiefbauten Wasserversorgung	312'728.80		1'975'000.00		119'850.60	
5031.00	Tiefbauten Wasserversorgung	312'728.80		1'975'000.00		119'850.60	
5032	Tiefbauten Abwasserentsorgung	84'694.55		300'000.00		72'023.45	
5032.00	Tiefbauten Abwasserentsorgung	84'694.55		300'000.00		72'023.45	
5040	Hochbauten	5'382'987.80		4'950'000.00		1'329'377.00	
5040.00	Hochbauten	5'382'987.80		4'950'000.00		1'329'377.00	
5060	Mobilien	530'419.25		266'000.00		84'650.15	
5060.00	Mobilien	530'419.25		266'000.00		84'650.15	
52	Immaterielle Anlagen	22'816.25				232'883.40	
5290	Übrige immaterielle Anlagen	2'776.25				79'291.30	
5290.00	übrige immaterielle Anlagen	2'776.25				79'291.30	
5292	Abwasserentsorgung	20'040.00				153'592.10	
5290.00	Abwasserentsorgung	20'040.00				153'592.10	
56	Eigene Investitionsbeiträge	43'341.80		104'600.00		10'171.30	
5620	Inv.beiträge Gemeinden u.Gde.verbänden	43'341.80		104'600.00		10'171.30	
5620.00	Investitionsbeiträge an öffentliche Unternehmungen	43'341.80		104'600.00		10'171.30	
59	Übertrag an Bilanz	22'083.95				11'305.65	

12.5 Investitionsrechnung

		Rechnung 2023		Budget 2023		Rechnung 2022	
		Ausgaben	Einnahmen	Ausgaben	Einnahmen	Ausgaben	Einnahmen
5900	Passivierte Einnahmen	22'083.95				11'305.65	
5900.00	Passivierte Einnahmen	22'083.95				11'305.65	
6	Investitionseinnahmen		6'632'003.35		118'000.00		2'214'734.40
61	Rückerstattungen		20'463.00				
6160	Rückerst.Dritter für Inestitionen in Mobilien		20'463.00				
6160.00	Rückerst.Dritter für Investitionen in Mobilien		20'463.00				
63	Investitionsbeiträge f.eigene Rechnung		1'620.95		118'000.00		11'305.65
6310	Investitionsbeiträge von Kantonen u.Konkordaten		1'620.95		118'000.00		11'305.65
6310.00	Subventionsbeitrag Kanton		1'620.95		118'000.00		11'305.65
69	Übertrag an Bilanz		6'609'919.40				2'203'428.75
6900	Aktivierte Ausgaben		6'609'919.40				2'203'428.75
6900.00	Aktivierte Ausgaben		6'609'919.40				2'203'428.75
	Nettoinvestitionen	6'587'835.45				2'192'123.10	